






Indicador	Resultado	Parametro
01.- LIQUIDEZ (Activo Circulante / Pasivo Circulante)		
<p>\$7,215,842.17 / \$1,143,429.24</p> <p>Se dispone de 6.31 de activo circulante para pagar cada \$1.00 de obligaciones a corto plazo. Por lo que se cuenta con liquidez.</p>	6.31	<p>a) Positivo = mayor de 1.1 veces</p> <p>b) Aceptable = de 1.0 a 1.1 veces</p> <p>c) No aceptable = menor a 1.0 veces</p>
02.- MÁRGEN DE SEGURIDAD ((Activo Circulante - Pasivo Circulante) / Pasivo Circulante)		
<p>(\$7,215,842.17 - \$1,143,429.24) / \$1,143,429.24</p> <p>Se cuenta con un nivel positivo de margen de seguridad para solventar contingencias.</p>	531.07%	<p>a) Positivo = mayor a 35%</p> <p>b) Aceptable = de 0% a 35%</p> <p>c) No aceptable = menor a 0%</p>
03.- PROPORCIÓN DEL PASIVO A CORTO PLAZO SOBRE EL PASIVO TOTAL (Pasivo Circulante/Pasivo Total)		
<p>(\$1,143,429.24 / \$1,143,429.24)</p> <p>El resultado indica que el financiamiento a corto plazo predomina respecto al pasivo a largo plazo.</p>	100.00%	<p>a) Positivo = mayor o igual a 50%</p> <p>b) No Aceptable = menor a 50%</p>
04.- SOLVENCIA (Pasivo Total / Activo Total)		
<p>\$1,143,429.24 / \$71,381,100.43</p> <p>Se cuenta con un nivel positivo de solvencia para cumplir con sus compromisos a largo plazo.</p>	1.60%	<p>a) Positivo = mayor a 35%</p> <p>b) Aceptable = de 0% a 35%</p> <p>c) No aceptable = menor a 0%</p>
05.- AUTONOMÍA FINANCIERA (Ingresos Propios / Ingresos Totales)		
<p>\$12,127,483.58 / \$12,127,483.58</p> <p>El resultado refleja el porcentaje de los ingresos propios, por lo que se cuenta con autonomía financiera.</p>	100.00%	<p>a) Positivo = mayor o igual a 50%</p> <p>b) No aceptable = menor a 50%</p>
06.- AUTONOMÍA FINANCIERA PARA CUBRIR EL GASTO CORRIENTE (Ingresos Propios / Gasto Corriente)		
<p>\$12,127,483.58 / \$6,225,477.22</p> <p>El gasto corriente es cubierto en un 194.80% con recursos propios, por lo cual se cuenta con un nivel positivo de autonomía financiera, para cubrir su gasto corriente.</p>	194.80%	<p>a) Positivo = mayor al 55%</p> <p>b) Aceptable = 45% al 55%</p> <p>c) No aceptable = menor al 45%</p>
07.- REALIZACIÓN DE INVERSIONES, SERVICIOS Y BENEFICIO SOCIAL (Gasto de capital / Otros Ingresos)		
	0.00	<p>a) Positivo = mayor al 70%</p> <p>b) Aceptable = 60% al 70%</p> <p>c) No aceptable = menor al 60%</p>
08.- RESULTADO FINANCIERO ((Saldo Inicial + Ingresos Totales) / Gasto Total)		
<p>\$3,415,639.37 + \$12,127,483.58 / \$6,258,591.12</p> <p>Se cuenta con un nivel Positivo de equilibrio financiero en la administración de los recursos.</p>	2.48	<p>a) Positivo = Igual o mayor a 1</p> <p>b) No Aceptable = Menor a 1</p>
09.- PROPORCIÓN DEL GASTO CORRIENTE SOBRE EL GASTO TOTAL (Gasto corriente / Gasto Total)		
<p>\$6,225,477.22 / \$6,258,591.12</p> <p>El gasto corriente representan el 99.47% del gasto total.</p>	99.47%	
10.- PROPORCIÓN DE LOS SERVICIOS PERSONALES S/GASTO CORRIENTE (Servicios Personales/Gasto corriente)		
<p>\$3,493,665.00 / \$6,225,477.22</p> <p>Los servicios personales representan el 56.11% del gasto corriente.</p>	56.11%	

Indicador	Resultado Parametro
 <p>PRESIDENCIA MUNICIPAL H. AYUNTAMIENTO MPAL. CONSTITUCIONAL SOLTEPEC, PUEBLA LIC. ELIGIO BARRALES GONZALEZ PRESIDENTE MUNICIPAL CONSTITUCIONAL</p>	  <p>C. MELQUIADES DAZA SANCHEZ TESORERO MUNICIPAL</p>
 <p>C. ISAAC FERNANDEZ FERNANDEZ SECRETARIO GENERAL</p>	 <p>TESORERÍA MUNICIPAL H. AYUNTAMIENTO MPAL. CONSTITUCIONAL SOLTEPEC, PUEBLA 2021 - 2024</p>
<p>SECRETARÍA DEL AYUNTAMIENTO H. AYUNTAMIENTO MPAL. CONSTITUCIONAL SOLTEPEC, PUEBLA 2021 - 2024</p>	