

Indicador	Resultado	Parametro
<b>01.- LIQUIDEZ (Activo Circulante / Pasivo Circulante)</b>		
<p>\$3,676,930.48 / \$1,345,489.63</p> <p>Se dispone de 2.73 de activo circulante para pagar cada \$1.00 de obligaciones a corto plazo. Por lo que se cuenta con liquidez.</p>	2.73	<p>a) Positivo = mayor de 1.1 veces</p> <p>b) Aceptable = de 1.0 a 1.1 veces</p> <p>c) No aceptable = menor a 1.0 veces</p>
<b>02.- MÁRGEN DE SEGURIDAD ( (Activo Circulante - Pasivo Circulante) / Pasivo Circulante)</b>		
<p>(\$3,676,930.48 - \$1,345,489.63 ) / \$1,345,489.63</p> <p>Se cuenta con un nivel positivo de margen de seguridad para solventar contingencias.</p>	173.27%	<p>a) Positivo = mayor a 35%</p> <p>b) Aceptable = de 0% a 35%</p> <p>c) No aceptable = menor a 0%</p>
<b>03.- PROPORCIÓN DEL PASIVO A CORTO PLAZO SOBRE EL PASIVO TOTAL (Pasivo Circulante/Pasivo Total)</b>		
<p>(\$1,345,489.63 / \$1,345,489.63 )</p> <p>El resultado indica que el financiamiento a corto plazo predomina respecto al pasivo a largo plazo.</p>	100.00%	<p>a) Positivo = mayor o igual a 50%</p> <p>b) No Aceptable = menor a 50%</p>
<b>04.- SOLVENCIA (Pasivo Total / Activo Total)</b>		
<p>\$1,345,489.63 / \$67,809,074.84</p> <p>Se cuenta con un nivel positivo de solvencia para cumplir con sus compromisos a largo plazo.</p>	1.98%	<p>a) Positivo = mayor a 35%</p> <p>b) Aceptable = de 0% a 35%</p> <p>c) No aceptable = menor a 0%</p>
<b>05.- AUTONOMÍA FINANCIERA (Ingresos Propios / Ingresos Totales)</b>		
<p>\$6,062,204.84 / \$6,062,204.84</p> <p>El resultado refleja el porcentaje de los ingresos propios, por lo que se cuenta con autonomía financiera.</p>	100.00%	<p>a) Positivo = mayor o igual a 50%</p> <p>b) No aceptable = menor a 50%</p>
<b>06.- AUTONOMÍA FINANCIERA PARA CUBRIR EL GASTO CORRIENTE (Ingresos Propios / Gasto Corriente)</b>		
<p>\$6,062,204.84 / \$3,934,284.46</p> <p>El gasto corriente es cubierto en un 154.08% con recursos propios, por lo cual se cuenta con un nivel positivo de autonomía financiera, para cubrir su gasto corriente.</p>	154.08%	<p>a) Positivo = mayor al 55%</p> <p>b) Aceptable = 45% al 55%</p> <p>c) No aceptable = menor al 45%</p>
<b>07.- REALIZACIÓN DE INVERSIONES, SERVICIOS Y BENEFICIO SOCIAL (Gasto de capital / Otros Ingresos)</b>		
	0.00	<p>a) Positivo = mayor al 70%</p> <p>b) Aceptable = 60% al 70%</p> <p>c) No aceptable = menor al 60%</p>
<b>08.- RESULTADO FINANCIERO ((Saldo Inicial + Ingresos Totales) / Gasto Total)</b>		
<p>\$3,415,639.37 + \$6,062,204.84 / \$3,934,284.46</p> <p>Se cuenta con un nivel Positivo de equilibrio financiero en la administración de los recursos.</p>	2.41	<p>a) Positivo = Igual o mayor a 1</p> <p>b) No Aceptable = Menor a 1</p>
<b>09.- PROPORCIÓN DEL GASTO CORRIENTE SOBRE EL GASTO TOTAL (Gasto corriente / Gasto Total)</b>		
<p>\$3,934,284.46 / \$3,934,284.46</p> <p>El gasto corriente representan el 100.00% del gasto total.</p>	100.00%	
<b>10.- PROPORCIÓN DE LOS SERVICIOS PERSONALES S/GASTO CORRIENTE (Servicios Personales/Gasto corriente)</b>		
<p>\$2,293,113.00 / \$3,934,284.46</p> <p>Los servicios personales representan el 58.28% del gasto corriente.</p>	58.28%	









**SOLTEPEC**  
¡Juntos es posible!

**MUNICIPIO DE SOLTEPEC  
PUEBLA**

**Indicadores Financieros**  
Del 01/ene/2023 Al 28/feb./2023

Usu: SUPERVISOR  
Rep: rptIndicadores

Fecha y hora de Impresión | 27/abr./2023  
01:12 p. m.

Indicador	Resultado Parametro
 LIC. ELIGIO BARRALES GONZALEZ PRESIDENTE MUNICIPAL CONSTITUCIONAL H. AYUNTAMIENTO MPAL. CONSTITUCIONAL SOLTEPEC, PUEBLA 2021 - 2024	 C. MELQUIADES DAZA SANCHEZ TESORERO MUNICIPAL 
 C. ISAAC FERNANDEZ FERNANDEZ SECRETARIO GENERAL 	

**SECRETARÍA  
DEL AYUNTAMIENTO**  
H. AYUNTAMIENTO  
MPAL. CONSTITUCIONAL  
SOLTEPEC, PUEBLA  
2021 - 2024