



14 de julio de 2023

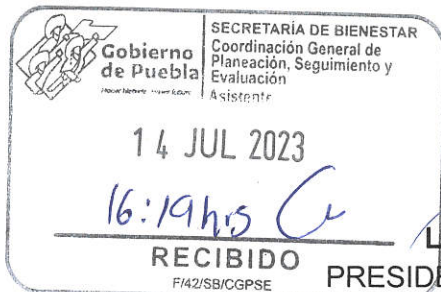
OFICIO No. DOP/0254/2023

**CHRISTIAN SAMUEL LAVADORES ÁLVAREZ
COORDINADOR GENERAL DE PLANEACIÓN, SEGUIMIENTO
Y EVALUACIÓN DE LA SECRETARÍA DE BIENESTAR
PRESENTE**

Con fundamento en lo dispuesto en el artículo 115 de la Constitución Política de los Estados Unidos Mexicanos; artículo 78 de la Ley Orgánica Municipal, y para dar cumplimiento a los Lineamientos para informar sobre los recursos federales transferidos a las entidades federativas, municipios y demarcaciones territoriales del Distrito Federal, y de operación de los recursos del Ramo General 33, publicados el 25 de abril de 2013 en el Diario Oficial de la Federación; solicito de la manera más atenta, sean revisados y en su caso validados los **folios de las obras** de los Fondos de Aportaciones FAISMUN y FORTAMUNDF, que se registraron en los **Módulos de Destino del Gasto, Ejercicio del Gasto e Indicadores**, a través del Sistema de Recursos Federales Transferidos (SRFT) del Portal del Módulo de Seguridad de Soluciones de Negocio (MSSN) de la Secretaría de Hacienda y Crédito Público (SHCP), correspondiente al **Segundo Informe Trimestral del Ejercicio 2023**.

Anexo al presente en formato impreso, el listado de folios registrados en los módulos Destino del Gasto, Ejercicio del Gasto (plantilla) y formato de Indicadores.

Sin más por el momento, le envío un cordial saludo y me reitero a sus órdenes.



ATENTAMENTE



PRESIDENCIA
MUNICIPAL
AYUNTAMIENTO
MUNICIPAL CONSTITUCIONAL
SOLTEPEC, PUEBLA
2021-2024

LIC. ELIGIO BARRALES GONZALEZ
PRESIDENTE MUNICIPAL DE SOLTEPEC, PUEBLA

MUNICIPIO DE SOLTEPEC, PUEBLA
FORMATO BASE PARA LA VALIDACION EN EL SISTEMA DE RECURSOS FEDERALES TRANSFERIDOS (SRFT)
SEGUNDO TRIMESTRE 2023

FAISMUN

FOLIO SISTEMA SHCP	No. MIDS	No. DE OBRA	NOMBRE DE OBRA O ACCIÓN	LOCALIDAD	APROBADO	MODIFICADO	MINISTRADO	COMPROMETIDO	DEVENGADO	EJERCIDO	PAGADO	AVANCE FÍSICO	AVANCE FINANCIERO	CANTIDAD / UNIDAD DE MEDIDA	OBSERVACIONES
PUE230202219852	45242	MSOL006-2023	AMPLIACION DE CALLE SATELITE CON ADOQUIN ENTRE CALLES JUAREZ Y SIN NOMBRE TANQUE DE LA LOCALIDAD DE COLONIA BENITO JUAREZ MUNICIPIO DE SOLTEPEC PUEBLA - 45242	Colonia Benito Juarez	\$ 2,205,915.74	\$ 2,205,915.74	\$ 2,205,915.74	\$ 2,205,915.74	\$ 2,205,915.74	\$ 2,205,915.74	\$ 2,205,915.74	100%	100%	2284.2 Metros cuadrados de construccion	La obra se encuentra terminada y operando en tiempo y forma, fisica y financieramente al 100% de acuerdo al contrato estipulado.
PUE230202220730	51251	MSOL008-2023	REHABILITACION DE LA CALLE FERNANDO MONTES DE OCA CON ASFALTO ENTRE CALLES REVOLUCION Y EMILIANO ZAPATA COLONIA CUAUHEMOC DE LA LOCALIDAD DE SOLTEPEC MUNICIPIO DE SOLTEPEC PUEBLA - 51251	Soltepec	\$ 934,071.17	\$ 934,071.17	\$ 934,071.17	\$ 934,071.17	\$ 934,071.17	\$ 934,071.17	\$ 934,071.17	100%	100%	1839.3 Metros Cuadrados	La obra se encuentra terminada y operando en tiempo y forma, fisica y financieramente al 100% de acuerdo al contrato estipulado.

FORTAMUN-DF

FOLIO SISTEMA SHCP	No. MIDS	No. DE OBRA	NOMBRE DE OBRA O ACCIÓN	LOCALIDAD	APROBADO	MODIFICADO	MINISTRADO	COMPROMETIDO	DEVENGADO	EJERCIDO	PAGADO	AVANCE FÍSICO	AVANCE FINANCIERO	CANTIDAD / UNIDAD DE MEDIDA	OBSERVACIONES
TMP_PUE230202234589	NO APLICA	MSOL016-2023	REHABILITACIÓN DE EQUIPO DE BOMBEO DE POZO DEL SISTEMA MÚLTIPLE DE VARIAS LOCALIDADES DEL MUNICIPIO DE SOLTEPEC, PUEBLA.	SOLTEPEC	\$ 99,823.80	\$ 99,823.80	\$ 99,823.80	\$ 99,823.80	\$ 99,823.80	\$ 99,823.80	\$ 99,823.80	100%	100%	1 POZO	El servicio se encuentra terminado y operando en tiempo y forma, fisica y financieramente al 100% de acuerdo al contrato estipulado.



Gobierno de Puebla
 SECRETARIA DE BIENESTAR
 Coordinación General de Planeación, Seguimiento y Evaluación
 Asistente
 14 JUL 2023

RECIBIDO
 F42/SB/CGPSE

DETALLE_CICLO	DETALLE_PROYECTO_FOLIO	DETALLE_P_MONTO_G	DETALLE_PROYECTO_FUENTES_FINANCIAMIENTO	DETALLE_PROYECTO_NOMBRE	DETALLE_P_MUNICIPIO	DETALLE_PROYECTO_TIPO_PROGRAMA_PROYE	DETALLE_PROYECTO_CLASIFICACION	DETALLE_PROYECTO_INSTITUCION_EJECUTORA	DETALLE_PROYECTO_NUMERO_PROYE	DETALLE_PROYECTO_METAS	AVANCE_FINA_RECAUDADO	AVANCE_FI_COMPROM	AVANCE_FIN_DEVENGAD	AVANCE_FIN_EJERCIDO	AVANCE_FIN_PAGADO	ESTATUS_ESTATUS	FLUJO_FLUJO	OBSERVACIONES_OBSERVACIONES_CAPTURISTA
2023	PUE230202220730	934071.2	ramo:33, modalidad:1, prog_pres:4, tipo_recurso:FEDERALES (APORTACIONES, SUBSIDIOS Y CONVENIOS), meta:934071.17, ff1: {ciclo_recurso:2023,	REHABILITACION DE LA CALLE FERNANDO MONTES DE OCA CON ASFALTO ENTRE CALLES REVOLUCION Y EMILIANO ZAPATA COLONIA CUAUHTEMOC DE LA LOCALIDAD DE SOLTEPEC MUNICIPIO DE SOLTEPEC PUEBLA - 51251	Soltepec	Proyecto de Inversión de Infraestructura Social	Transportes y vialidades	Municipio de Soltepec	51251	{meta1: {unidad_medida:Metros Cuadrados, meta:1839.3, meta_modificada:1839.3}}	934071.17	934071.2	934071.17	934071.17	934071.17	Terminado	Validado avances	Sin observaciones
2023	PUE230202219852	2205916	ramo:33, modalidad:1, prog_pres:4, tipo_recurso:FEDERALES (APORTACIONES, SUBSIDIOS Y CONVENIOS), meta:2205916.00, ff1: {ciclo_recurso:2023,	AMPLIACION DE CALLE SATELITE CON ADOQUIN ENTRE CALLÈS JUAREZ Y SIN NOMBRE TANQUE DE LA LOCALIDAD DE COLONIA BENITO JUAREZ MUNICIPIO DE SOLTEPEC PUEBLA - 45242	Soltepec	Proyecto de Inversión de Infraestructura Social	Transportes y vialidades	Municipio de Soltepec	45242	{meta1: {unidad_medida:Metros cuadrados de construcción, meta:1.0}}	2205915.74	2205916	2205915.7	2205915.74	2205915.74	Terminado	Validado avances	Sin observaciones
2023	PUE230202234589	99823.8	ramo:33, modalidad:1, prog_pres:5, tipo_recurso:FEDERALES (APORTACIONES, SUBSIDIOS Y CONVENIOS), meta:99823.8, ff1: {ciclo_recurso:2023,	Rehabilitación de equipo de bombeo de pozo del sistema múltiple de varias localidades del Municipio de Soltepec, Puebla	Soltepec	Programa de Inversión de Mantenimiento	Agua y saneamiento	Municipio de Soltepec	MSOL016-2023	{unidad_medida:Pozo(s), meta:1.0}	99823.8	99823.8	99823.8	99823.8	99823.8	Terminado	Validado / Registrado avances	Sin observaciones



Entidad	Municipio	Ciclo	d	Clave R	Modali	Pograma	Programa	For	Instituci	Rendimient	Reintegr	Tipo	c	Partida	Aprobado	Modificado	Recaudado(N	Comprometic	Devengado	Ejercido	Pagado	Observaciones	
21	152	2023	33	I	4	FAIS Municipi	1	10920.81	0														
21	152	2023	33	I	4							2	613	7409373.1	7409373.1	2794540.69	0	0	0	0	0		
21	152	2023	33	I	4							2	614	12702243	12410357	6139986.91	3139986.91	3139986.91	3139986.91	3139986.91	3139986.91	OBRAS DE AGUA POTABLE SANEAMIENTO Y DRENAJE SANITARIO	
21	152	2023	33	I	4							2	612	1298788.9	1298788.9	1298788.9	0	0	0	0	0	OBRAS DE URBANIZACION PARQUES ADOQUINES Y PAVIMENTOS	
21	152	2023	33	I	4							1	339	360000	651886	651886	0	0	0	0	0	CONSTRUCCION DE OBRAS DE INFRAESTRUCTURA EDUCATIVA	
21	152	2023	33	I	5	FORTAMUN	1	4745.14	0														
21	152	2023	33	I	5							1	311	3123665.17	3044093	1168744	1168744	1168744	1168744	1168744	1168744	PAGO DE ENERGIA ELECTRICA DE ALUMBRADO PUBLICO Y POZOS	
21	152	2023	33	I	5							1	231	2250000	2303760	1151880	1151880	1151880	1151880	1151880	1151880	APOYO A PRODUCTORES AGRICOLAS ADQUISICION DE SEMILLA DE MAIZ MEJORADA	
21	152	2023	33	I	5							1	911	135672	136669	68833	68833	68833	68833	68833	68833	PAGO DE DERECHOS DE EXTRACCION DE AGUA POTABLE	
21	152	2023	33	I	5							2	614	2496156.67	0	0	0	0	0	0	0	0	PARTIDA CANCELADA
21	152	2023	33	I	5							2	612	3207575.16	3207575.16	1550456.12	0	0	0	0	0	0	OBRAS DE URBANIZACION REHABILITACION DE PARQUE
21	152	2023	33	I	5							2	622	0	2421148.04	632375.18	0	0	0	0	0	0	OBRAS DE INFRAESTRUCTURA DE SEGURIDAD PUBLICA MUNICIPAL
21	152	2023	33	I	5							2	613	0	99823.8	99823.8	99823.8	99823.8	99823.8	99823.8	99823.8	99823.8	MANTENIMIENTO DE EQUIPO DE BOMBEO



Entidad	Municipio	Ciclo de	Clave R	Descripción I	Rendimiento	Reintegro	Tipo de Gasto	Partida	Aprobado	Modificado	udado (Minist	Comprometido	Devengado	Ejercido	Pagado	ESTATUS	Observaciones (Captura)
Puebla	Soltepec	2023	33	FAIS Municipa	10920.81	0	Total del Prog	21770405	21770405	10885202.5	3139986.91	3139986.91	3139986.91	3139986.91	3139986.91		
Puebla	Soltepec	2023	33	FAIS Municipa			2 - Gasto de Ir 612 - Edificaci	1298788.9	1298788.9	1298788.9	0	0	0	0	0	Validado	CONSTRUCCION DE OBRAS DE INFRAESTRUCTURA EDUCATIVA
Puebla	Soltepec	2023	33	FAIS Municipa			1 - Gasto corri 339 - Servicio	360000	651886	651886	0	0	0	0	0	Validado	PAGO DE ESTUDIOS Y PROYECTOS
Puebla	Soltepec	2023	33	FAIS Municipa			2 - Gasto de Ir 614 - División	12702243	12410357	6139986.91	3139986.91	3139986.91	3139986.91	3139986.91	3139986.91	Validado	OBRAS DE URBANIZACION PARQUES ADOQUINES Y PAVIMENTOS
Puebla	Soltepec	2023	33	FAIS Municipa			2 - Gasto de Ir 613 - Construc	7409373.1	7409373.1	2794540.69	0	0	0	0	0	Validado	OBRAS DE AGUA POTABLE SANEAMIENTO Y DRENAJE SANITARIO
Puebla	Soltepec	2023	33	FORTAMUN	4745.14	0	Total del Prog	11213069	11213069	4672112.1	2489280.8	2489280.8	2489280.8	2489280.8	2489280.8		
Puebla	Soltepec	2023	33	FORTAMUN			1 - Gasto corri 231 - Product	2250000	2303760	1151880	1151880	1151880	1151880	1151880	1151880	Validado	APOYO A PRODUCTORES AGRÍCOLAS
Puebla	Soltepec	2023	33	FORTAMUN			1 - Gasto corri 911 - Amortizi	135672	136669	68833	68833	68833	68833	68833	68833	Validado	ADQUISICION DE SEMILLA DE MAIZ MEJORADA
Puebla	Soltepec	2023	33	FORTAMUN			2 - Gasto de Ir 622 - Edificaci	0	2421148.04	632375.18	0	0	0	0	0	Validado	PAGO DE DERECHOS DE EXTRACCION DE AGUA POTABLE
Puebla	Soltepec	2023	33	FORTAMUN			2 - Gasto de Ir 612 - Edificaci	3207575.16	3207575.16	1550456.12	0	0	0	0	0	Validado	OBRAS DE INFRAESTRUCTURA DE SEGURIDAD PUBLICA MUNICIPAL
Puebla	Soltepec	2023	33	FORTAMUN			2 - Gasto de Ir 613 - Construc	0	99823.8	99823.8	99823.8	99823.8	99823.8	99823.8	99823.8	Validado	OBRAS DE URBANIZACION REHABILITACION DE PARQUE
Puebla	Soltepec	2023	33	FORTAMUN			2 - Gasto de Ir 614 - División	2496156.67	0	0	0	0	0	0	0	Validado	MANTENIMIENTO DE EQUIPO DE BOMBEO
Puebla	Soltepec	2023	33	FORTAMUN			1 - Gasto corri 311 - Energía	3123665.17	3044093	1168744	1168744	1168744	1168744	1168744	1168744	Validado	PARTIDA CANCELADA
																Validado	PAGO DE ENERGIA ELECTRICA DE ALUMBRADO PUBLICO Y POZOS





MUNICIPIO DE SOLTEPEC, PUEBLA
 FORMATO BASE PARA LA VALIDACION EN EL SISTEMA DE RECURSOS FEDERALES TRANSFERIDOS (SRFT)
 INDICADORES 2023

FAIS MUNICIPAL Y DE LAS DEMARCACIONES TERRITORIALES DEL DISTRITO FEDERAL (FAISMUN)

Porcentaje de Otros Proyectos registrados en la MIDS


Método de Cálculo	Período	PLANEADO			ALCANZADA			Justificación de Variaciones
		Meta Planeada	Numerador	Denominador	Meta Alcanzada	Numerador	Denominador	
(Sumatoria de otros proyectos registrados en la MIDS al trimestre correspondiente/ Sumatorias de proyectos totales registrados en la MIDS al trimestre correspondiente)*100	1er. Trimestre		0	0		0	0	No se ejercieron este tipo de proyectos para este trimestre
	2do. Trimestre	0.00	0	4	0.00	0	2	No se ejercieron este tipo de proyectos para este trimestre
	3er. Trimestre	11.11	1	9			0	
	4to. Trimestre	8.33	1	12			0	

Porcentaje de Proyectos de contribución directa registrados en la MIDS

Método de Cálculo	Período	PLANEADO			ALCANZADA			Justificación de Variaciones
		Meta Planeada	Numerador	Denominador	Meta Alcanzada	Numerador	Denominador	
(Sumatoria de proyectos de contribución directa registrados en la MIDS al trimestre correspondiente/ Sumatorias de proyectos totales registrados en la MIDS al trimestre correspondiente)*100	1er. Trimestre		0	0		0	0	No se ejercieron recursos de obra de contribución directa durante este primer trimestre, debido al proceso de validación ante las dependencias normativas
	2do. Trimestre	50.00	2	4	0.00	0	2	No se ejercieron recursos de obra de contribución directa durante este segundo trimestre, debido al proceso de validación ante las dependencias normativas
	3er. Trimestre	33.33	3	9			0	
	4to. Trimestre	33.33	4	12			0	

Porcentaje de proyectos complementarios registrados en la MIDS

Método de Cálculo	Período	PLANEADO			ALCANZADA			Justificación de Variaciones
		Meta Planeada	Numerador	Denominador	Meta Alcanzada	Numerador	Denominador	
(Sumatoria de proyectos complementarios registrados en la MIDS al trimestre correspondiente/ Sumatorias de proyectos totales registrados en la MIDS al trimestre correspondiente)*100	1er. Trimestre		0	0		0	0	No se ejercieron recursos de obra de contribución complementaria durante este primer trimestre, debido al proceso de validación ante las dependencias normativas
	2do. Trimestre	50.00	2	4	100.00	2	2	Se alcanzó la meta planeada correspondiente al trimestre de Planeación, Seguimiento y Evaluación de los Programas
	3er. Trimestre	55.56	5	9			0	
	4to. Trimestre	58.33	7	12			0	


SECRETARÍA DE BIENESTAR
 Subsecretaría de Planeación, Seguimiento y Evaluación de los Programas
 Asistente
14 JUL 2023
RECIBIDO
 F/42/SB/ICGPSE



MUNICIPIO DE SOLTEPEC, PUEBLA
 FORMATO BASE PARA LA VALIDACION EN EL SISTEMA DE RECURSOS FEDERALES TRANSFERIDOS (SRFT)

INDICADORES 2023

FONDO DE APORTACIONES PARA EL FORTALECIMIENTO DE LOS MUNICIPIOS (FORTAMUN)								
Porcentaje de recursos FORTAMUN recibidos por municipios y demarcaciones territoriales de la Ciudad de México								
Método de Cálculo	Período	PLANEADO			ALCANZADA			Justificación de Variaciones
		Meta Planeada	Numerador	Denominador	Meta Alcanzada	Numerador	Denominador	
(Recursos transferidos del FORTAMUN al municipio o demarcación territorial de la Ciudad de México/ Monto anual aprobado del FORTAMUN en el municipio o demarcación territorial de la Ciudad de México) * 100	1er. Trimestre	16.67	1,868,844.8	11,213,069.0	16.67	1,868,844.8	11,213,069.0	Se alcanzó la meta planeada, ya que se ministraron los recursos programados para este trimestre
	2do. Trimestre	41.67	4,672,112.1	11,213,069.0	41.67	4,672,112.1	11,213,069.0	Se alcanzó la meta planeada, ya que se ministraron los recursos programados para este trimestre
	3er. Trimestre	66.67	7,475,379.4	11,213,069.0				
	4to. Trimestre	100.00	11,213,069.0	11,213,069.0				
Índice de Aplicación Prioritaria de Recursos								
Método de Cálculo	Período	PLANEADO			ALCANZADA			Justificación de Variaciones
		Meta Planeada	Numerador	Denominador	Meta Alcanzada	Numerador	Denominador	
((Gasto ejercido en Obligaciones Financieras + Gasto ejercido en Pago por Derechos de Agua + Gasto ejercido en Seguridad Pública + Gasto ejercido en Inversión) / (Gasto total ejercido del FORTAMUN DF)) * 100	4to. Trimestre	100.00	11,213,069.00	11,213,069.00				
Índice en el Ejercicio de Recursos								
Método de Cálculo	Período	PLANEADO			ALCANZADA			Justificación de Variaciones
		Meta Planeada	Numerador	Denominador	Meta Alcanzada	Numerador	Denominador	
(Gasto ejercido del FORTAMUN DF por el municipio o demarcación territorial / Monto anual aprobado del FORTAMUN DF al municipio o demarcación territorial) * 100	1er. Trimestre	16.67	1,868,844.8	11,213,069.0	3.38	378,604.0	11,213,069.0	No se alcanzó la meta planeada, ya que no se ejercieron los recursos programados para este trimestre debido a la planeación tardía y procesos de validación
	2do. Trimestre	41.67	4,672,112.1	11,213,069.0	22.20	2,489,280.80	11,213,069.0	No se alcanzó la meta planeada, ya que no se ejercieron los recursos programados para este trimestre debido a la planeación tardía y procesos de validación
	3er. Trimestre	66.67	7,475,379.4	11,213,069.0				
	4to. Trimestre	100.00	11,213,069.0	11,213,069.0				
Índice de Dependencia Financiera								
Método de Cálculo	Período	PLANEADO			ALCANZADA			Justificación de Variaciones
		Meta Planeada	Numerador	Denominador	Meta Alcanzada	Numerador	Denominador	
(Recursos ministrados del FORTAMUN DF al municipio o demarcación territorial / Ingresos propios registrados por el municipio o demarcación territorial del Distrito Federal)	2do. Trimestre	6.34	4,672,112.1	736,760.0	4.67	4,672,112.1	1,000,649.2	Se superó la meta planeada debido a que fue mayor la recaudación a la planeada inicialmente, disminuyendo el índice de dependencia financiera de FORTAMUN DF. SECRETARÍA DE ECONOMÍA, Subsecretaría de Planeación, Seguimiento y Evaluación. Asistente
	4to. Trimestre	7.61	11,213,069.0	1,473,520.0				
Tasa de variación del ingreso disponible del municipio o demarcación territorial de la Ciudad de México								
Método de Cálculo	Período	PLANEADO			ALCANZADA			Justificación de Variaciones
		Meta Planeada	Numerador	Denominador	Meta Alcanzada	Numerador	Denominador	
[(Ingreso disponible municipal o de la demarcación territorial de la Ciudad de México en el año t / Ingreso disponible municipal o de la demarcación territorial de la Ciudad de México del año t-1)] * 100	4to Trimestre	-3.29	27,910,398.0	28,858,595.9	-100.00			

1,000,649.2
 SECRETARÍA DE ECONOMÍA
 Subsecretaría de Planeación, Seguimiento y Evaluación
 Asistente
 14 JUL 2023
 RECIBIDO
 F142/SB/CGPSE

Ciclo	Periodo	Trimestre	Entidad F	Municipio	Ramo	Nombre del F	Nombre del Indicador	Definición del Indicador	Método de Cálculo	Unidad de Medida	Tipo	Sentido	Meta programada	Meta Modificada	Realizado en	Avance (%)	Flujo
2023	2	2	Puebla	Soltepec	33 - Aportación	FAIS Municipios	Porcentaje de otros proyectos registrados en la MIDS	Permite conocer el r (Sumatoria de otros proyectos)	Porcentaje	Porcentaje	Gestión	Descendente	20	20	0	N/D	Validado
2023	2	2	Puebla	Soltepec	33 - Aportación	FORTAMUN	Índice de Dependencia Financiera	Del total de los ingresos (Recursos ministrados)	Otra	Porcentaje	Estratégico	Descendente	6.34143	6.34143	4.66908	135.82	Validado
2023	2	2	Puebla	Soltepec	33 - Aportación	FAIS Municipios	Porcentaje de proyectos de contribución directa registrados en la MIDS	Permite conocer la f (Sumatoria de proyectos)	Porcentaje	Porcentaje	Gestión	Ascendente	40	40	0	0	Validado
2023	2	2	Puebla	Soltepec	33 - Aportación	FORTAMUN	Índice en el Ejercicio de Recursos	Del monto anual aplicado (Gasto ejercido de recursos)	Porcentaje	Porcentaje	Gestión	Ascendente	41.66667	41.66667	22.19982	53.28	Validado
2023	2	2	Puebla	Soltepec	33 - Aportación	FORTAMUN	Porcentaje de recursos FORTAMUN recibidos por municipios y demarcaciones territoriales de la Ciudad de México	Del monto anual aplicado (Recursos transferidos)	Porcentaje	Porcentaje	Gestión	Ascendente	41.66667	41.66667	41.66667	100	Validado
2023	2	2	Puebla	Soltepec	33 - Aportación	FAIS Municipios	Porcentaje de proyectos Complementarios registrados en la MIDS	Permite conocer el r (Sumatoria de proyectos)	Porcentaje	Porcentaje	Gestión	Descendente	40	40	100	40	Validado

