



CLAVE: 18/08
 ENTIDAD FISCALIZADA: Soltepec
 AÑO: 2023

FECHA DE APROBACIÓN: 12/01/2023
 HOJA: 1 DE: 4

PROGRAMA PRESUPUESTARIO

Nombre del Programa	POR UN SOLTEPEC SEGURO	
Unidad(es) Responsable(s)	Direccion de Seguridad Pública	
Costo Total del Programa	\$2,420,500.00	
Fuente de Financiamiento	PARTICIPACIONES	
Monto Especifico	\$2,420,500.00	

CLASIFICACIÓN FUNCIONAL DEL GASTO	
CLASIFICACIÓN	CONCEPTO
Finalidad	1. Gobierno
Función	1.7. Asuntos de orden público y de seguridad interior
Subfunción	1.7.1 Policía
Sub/Subfunción	

DATOS DE VINCULACIÓN AL PLAN ESTATAL DE DESARROLLO	
1. Seguridad Pública, Justicia y Estado de Derecho	
DATOS DE VINCULACIÓN AL PLAN MUNICIPAL DE DESARROLLO (EJES, ESTRATEGIAS U OBJETIVOS GENERALES)	
EJE 1. POR UN SOLTEPEC SEGURO.	
NIVEL INMEDIATO INFERIOR (OBJETIVO O LINEA ESTRATEGICA)	
Favorecer el desarrollo del municipio a través del fortalecimiento tanto de la seguridad como de la tranquilidad ciudadana por medio de acciones de prevención, así como en una mejor reacción ante casos de desastres naturales y contingencias de distinta índole.	
DATOS DE VINCULACIÓN A OBJETIVOS DE DESARROLLO SOSTENIBLE	
11. Lograr que las ciudades y los asentamientos humanos sean inclusivos, seguros, resilientes y sostenibles.	
FIN	

RESUMEN NARRATIVO	Contribuir a la paz social a través de una seguridad pública preventiva
-------------------	---

Indicador					
NOMBRE	Porcentaje de delitos registrados en materia de fuero común en relación al promedio estatal				
DIMENSIÓN A MEDIR	Eficiencia	FRECUENCIA DE MEDICIÓN	Anual	MÉTODO DE CÁLCULO	(V1/V2)*100
TIPO DE INDICADOR	Estratégico	TIPO DE FÓRMULA	Porcentaje	COMPORTAMIENTO DEL INDICADOR HACIA LA META	Regular
LINEA BASE			META DEL INDICADOR		
70 2012			0.55		
VALOR AÑO					

PROGRAMADO																			
VARIABLES	NOMBRE	UNIDAD DE MEDIDA	CALENDARIO - PROGRAMADO												TOTAL	META PROGRAMADA EN EL AÑO			
			PROGRAMADO	ENE	FEB	MAR	ABR	MAY	JUN	JUL	AGO	SEP	OCT	NOV			DIC		
VARIABLE 1	Delitos registrados en materia de fuero común en el Estado	delitos	PROGRAMADO VARIABLE 1														70	70	0.55%
VARIABLE 2	Población total	poblacion	PROGRAMADO VARIABLE 2													####	12631		

REALIZADO																		
VARIABLES	NOMBRE	UNIDAD DE MEDIDA	CALENDARIO - PROGRAMADO												TOTAL	RESULTADO ALCANZADO EN EL AÑO		
			REALIZADO	ENE	FEB	MAR	ABR	MAY	JUN	JUL	AGO	SEP	OCT	NOV			DIC	
VARIABLE 1	Delitos registrados en materia de fuero común en el Estado	delitos	REALIZADO VARIABLE 1															#VALORI
VARIABLE 2	Población total	poblacion	REALIZADO VARIABLE 2															

CUMPLIMIENTO FINAL	
Explicaciones y causas de las variaciones al cumplimiento de la programación, ¿Por qué no se cumplió o por qué se superó considerablemente lo programado?	

PROPOSITO					
RESUMEN NARRATIVO	Los habitantes del Municipio cuentan con una certeza sobre la seguridad de sus bienes y sus personas				
Indicador					
NOMBRE	Estudio de percepción anual de seguridad pública en el municipio				
DIMENSIÓN A MEDIR	Eficiencia	FRECUENCIA DE MEDICIÓN	Anual	MÉTODO DE CÁLCULO	(V1/V2)
TIPO DE INDICADOR	Estratégico	TIPO DE FÓRMULA	Promedio	COMPORTAMIENTO DEL INDICADOR HACIA LA META	Ascendente
LINEA BASE			META DEL INDICADOR		
85 2022			0.86		
VALOR AÑO					

PROGRAMADO																			
VARIABLES	NOMBRE	UNIDAD DE MEDIDA	CALENDARIO - PROGRAMADO												TOTAL	META PROGRAMADA EN EL AÑO			
			PROGRAMADO	ENE	FEB	MAR	ABR	MAY	JUN	JUL	AGO	SEP	OCT	NOV			DIC		
VARIABLE 1	Ciudadanos con percepción positiva de seguridad pública	encuestas	PROGRAMADO VARIABLE 1														85	85	0.86
VARIABLE 2	Ciudadanos entrevistados en la muestra	encuestas	PROGRAMADO VARIABLE 2													100	100		

PROGRAMA PRESUPUESTARIO

Nombre del Programa: POR UN SOLTEPEC SEGURO
 Unidad(es) Responsable(s): Dirección de Seguridad Pública
 Costo Total del Programa: \$2,420,500.00

REALIZADO

VARIABLES	NOMBRE	UNIDAD DE MEDIDA	CALENDARIO - PROGRAMADO												TOTAL	RESULTADO ALCANZADO EN EL AÑO			
			REALIZADO	ENE	FEB	MAR	ABR	MAY	JUN	JUL	AGO	SEP	OCT	NOV			DIC		
VARIABLE 1	Ciudadanos con percepción positiva de seguridad pública	encuestas	REALIZADO VARIABLE 1																#VALORI
VARIABLE 2	Ciudadanos entrevistados en la muestra	encuestas	REALIZADO VARIABLE 2																#VALORI

CUMPLIMIENTO FINAL

Explicaciones y causas de las variaciones al cumplimiento de la programación, ¿Por qué no se cumplió o por que se supero considerablemente lo programado?

COMPONENTES

COMPONENTE 1 REQUERIR NARRATIVO: Se mantiene la incidencia delictiva del fuero común dentro del Municipio por debajo de la media estatal.

Indicador

NOMBRE	Acciones cumplidas programadas de vigilancia y atención a la ciudadanía				
DIMENSIÓN A MEDIR	Eficacia	FRECUENCIA DE MEDICIÓN	Mensual	MÉTODO DE CALCULO	(V1/V2)*100
TIPO DE INDICADOR	Estratégico	TIPO DE FÓRMULA	Porcentaje	COMPORTAMIENTO DEL INDICADOR HACIA LA META	Regular
LINEA BASE			META DEL INDICADOR		
365			100		
VALOR			AÑO		
2022					

PROGRAMADO

VARIABLES	NOMBRE	UNIDAD DE MEDIDA	CALENDARIO - PROGRAMADO												TOTAL	META PROGRAMADA EN EL AÑO		
			PROGRAMADO	ENE	FEB	MAR	ABR	MAY	JUN	JUL	AGO	SEP	OCT	NOV			DIC	
VARIABLE 1	Acciones realizadas	acciones de vigilancia	PROGRAMADO VARIABLE 1	31	28	31	30	31	30	31	31	30	31	30	31	31	365	100.00%
VARIABLE 2	Acciones programadas	acciones de vigilancia	PROGRAMADO VARIABLE 2	31	28	31	30	31	30	31	31	30	31	30	31	31	365	

REALIZADO

VARIABLES	NOMBRE	UNIDAD DE MEDIDA	CALENDARIO - PROGRAMADO												TOTAL	RESULTADO ALCANZADO EN EL AÑO		
			REALIZADO	ENE	FEB	MAR	ABR	MAY	JUN	JUL	AGO	SEP	OCT	NOV			DIC	
VARIABLE 1	Acciones realizadas	acciones de vigilancia	REALIZADO VARIABLE 1															#VALORI
VARIABLE 2	Acciones programadas	acciones de vigilancia	REALIZADO VARIABLE 2															#VALORI

CUMPLIMIENTO FINAL

Explicaciones y causas de las variaciones al cumplimiento de la programación, ¿Por qué no se cumplió o por que se supero considerablemente lo programado?

COMPONENTE 2 REQUERIR NARRATIVO: Se obtiene y mantiene la certificación de policías; en términos del Artículo 21 de la Constitución Política de los Estados Unidos Mexicanos para el ejercicio 2022 al 2024

Indicador

NOMBRE	Policías certificados en el Municipio. Fuente: Consejo de Seguridad Pública del Estado de Puebla				
DIMENSIÓN A MEDIR	Eficacia	FRECUENCIA DE MEDICIÓN	Anual	MÉTODO DE CALCULO	(V1/V2)*100
TIPO DE INDICADOR	Estratégico	TIPO DE FÓRMULA	Porcentaje	COMPORTAMIENTO DEL INDICADOR HACIA LA META	Ascendente
LINEA BASE			META DEL INDICADOR		
40%			45%		
VALOR			AÑO		
2022					

PROGRAMADO

VARIABLES	NOMBRE	UNIDAD DE MEDIDA	CALENDARIO - PROGRAMADO												TOTAL	META PROGRAMADA EN EL AÑO		
			PROGRAMADO	ENE	FEB	MAR	ABR	MAY	JUN	JUL	AGO	SEP	OCT	NOV			DIC	
VARIABLE 1	Policías certificados	Policía certificado	PROGRAMADO VARIABLE 1													9	9	45.00%
VARIABLE 2	Policías totales	Policías totales	PROGRAMADO VARIABLE 2													20	20	

REALIZADO

VARIABLES	NOMBRE	UNIDAD DE MEDIDA	CALENDARIO - PROGRAMADO												TOTAL	RESULTADO ALCANZADO EN EL AÑO		
			REALIZADO	ENE	FEB	MAR	ABR	MAY	JUN	JUL	AGO	SEP	OCT	NOV			DIC	
VARIABLE 1	Policías certificados	Policía certificado	REALIZADO VARIABLE 1															#VALORI
VARIABLE 2	Policías totales	Policías totales	REALIZADO VARIABLE 2															#VALORI

CUMPLIMIENTO FINAL

Explicaciones y causas de las variaciones al cumplimiento de la programación, ¿Por qué no se cumplió o por que se supero considerablemente lo programado?

COMPONENTE 3 REQUERIR NARRATIVO: Se conviene y cumple con el Estado, acuerdos para garantizar la seguridad del Municipio.

Indicador

NOMBRE	Convenios realizados. Fuente: Documento de convenio en poder de la Secretaría Municipal				
--------	---	--	--	--	--

PROGRAMA PRESUPUESTARIO

 Nombre del Programa: POR UN SOLTEPEC SEGURO
 Unidad(es) Responsable(s): Dirección de Seguridad Pública
 Costo Total del Programa: \$2,420,500.00

DIMENSIÓN A MEDIR	Eficiencia	FRECUENCIA DE MEDICIÓN	Anual	MÉTODO DE CÁLCULO	(V1/N2)
TIPO DE INDICADOR	Estratégico	TIPO DE FÓRMULA	Promedio	COMPORTAMIENTO DEL INDICADOR HACIA LA META	Regular
LINEA BASE			META DEL INDICADOR		
VALOR: 100			AÑO: 2022		
VALOR: 100			AÑO: 2023		

VARIABLES	NOMBRE	UNIDAD DE MEDIDA	CALENDARIO - PROGRAMADO												TOTAL	META PROGRAMADA EN EL AÑO		
			PROGRAMADO	ENE	FEB	MAR	ABR	MAY	JUN	JUL	AGO	SEP	OCT	NOV			DIC	
VARIABLE 1	Convenios realizados	convenios	PROGRAMADO VARIABLE 1		1												1	1.00
VARIABLE 2	Convenios programados	convenios	PROGRAMADO VARIABLE 2		1												1	

VARIABLES	NOMBRE	UNIDAD DE MEDIDA	CALENDARIO - PROGRAMADO												TOTAL	RESULTADO ALCANZADO EN EL AÑO		
			REALIZADO	ENE	FEB	MAR	ABR	MAY	JUN	JUL	AGO	SEP	OCT	NOV			DIC	
VARIABLE 1	Convenios realizados	convenios	REALIZADO VARIABLE 1															#VALORI
VARIABLE 2	Convenios programados	convenios	REALIZADO VARIABLE 2															

CUMPLIMIENTO FINAL:

Explicaciones y causas de las variaciones al cumplimiento de la programación. ¿Por qué no se cumplió o por qué se superó considerablemente lo programado?

COMPONENTE 4 RESUMEN NARRATIVO

Indicador

NOMBRE					
DIMENSIÓN A MEDIR		FRECUENCIA DE MEDICIÓN		MÉTODO DE CÁLCULO	
TIPO DE INDICADOR		TIPO DE FÓRMULA		COMPORTAMIENTO DEL INDICADOR HACIA LA META	
LINEA BASE			META DEL INDICADOR		
VALOR			AÑO		

VARIABLES	NOMBRE	UNIDAD DE MEDIDA	CALENDARIO - PROGRAMADO												TOTAL	META PROGRAMADA EN EL AÑO		
			PROGRAMADO	ENE	FEB	MAR	ABR	MAY	JUN	JUL	AGO	SEP	OCT	NOV			DIC	
VARIABLE 1			PROGRAMADO VARIABLE 1															FALSO
VARIABLE 2			PROGRAMADO VARIABLE 2															

VARIABLES	NOMBRE	UNIDAD DE MEDIDA	CALENDARIO - PROGRAMADO												TOTAL	PORCENTAJE PROGRAMADO EN EL AÑO		
			REALIZADO	ENE	FEB	MAR	ABR	MAY	JUN	JUL	AGO	SEP	OCT	NOV			DIC	
VARIABLE 1			REALIZADO VARIABLE 1															FALSO
VARIABLE 2			REALIZADO VARIABLE 2															

CUMPLIMIENTO FINAL:

Explicaciones y causas de las variaciones al cumplimiento de la programación. ¿Por qué no se cumplió o por qué se superó considerablemente lo programado?

COMPONENTE 5 RESUMEN NARRATIVO

Indicador

NOMBRE					
DIMENSIÓN A MEDIR		FRECUENCIA DE MEDICIÓN		MÉTODO DE CÁLCULO	
TIPO DE INDICADOR		TIPO DE FÓRMULA		COMPORTAMIENTO DEL INDICADOR HACIA LA META	
LINEA BASE			META DEL INDICADOR		
VALOR			AÑO		

VARIABLES	NOMBRE	UNIDAD DE MEDIDA	CALENDARIO - PROGRAMADO												TOTAL	META PROGRAMADA EN EL AÑO		
			PROGRAMADO	ENE	FEB	MAR	ABR	MAY	JUN	JUL	AGO	SEP	OCT	NOV			DIC	
VARIABLE 1			PROGRAMADO VARIABLE 1															FALSO
VARIABLE 2			PROGRAMADO VARIABLE 2															

VARIABLES	NOMBRE	UNIDAD DE MEDIDA	CALENDARIO - PROGRAMADO												TOTAL	PORCENTAJE PROGRAMADO EN EL AÑO		
			REALIZADO	ENE	FEB	MAR	ABR	MAY	JUN	JUL	AGO	SEP	OCT	NOV			DIC	
VARIABLE 1			REALIZADO VARIABLE 1															FALSO
VARIABLE 2			REALIZADO VARIABLE 2															

CUMPLIMIENTO FINAL:

Explicaciones y causas de las variaciones al cumplimiento de la programación. ¿Por qué no se cumplió o por qué se superó considerablemente lo programado?



CLAVE: 18/08
 ENTIDAD FISCALIZADA: Soltepec
 AÑO: 2023

FECHA DE APROBACIÓN
 12/01/2023

HOJA: 1 DE: 4

PROGRAMA PRESUPUESTARIO

Nombre del Programa: POR UN SOLTEPEC SEGURO
 Unidad(es) Responsable(s): Dirección de Seguridad Pública
 Costo Total del Programa: \$2,420,500.00

COMPONENTE	DESCRIPCIÓN	UNIDAD DE MEDIDA	CALENDARIO												TOTAL	PORCENTAJE DE CUMPLIMIENTO DE LA ACTIVIDAD			
			PROGRAMADO / REALIZADO		ENE	FEB	MAR	ABR	MAY	JUN	JUL	AGO	SEP	OCT			NOV	DIC	
			PROGRAMADO	REALIZADO															
C1 Se mantiene la incidencia delictiva del fuero común dentro del Municipio por debajo de la media estatal.	1	Vigilar con unidades de seguridad pública en zonas del Municipio con mayor incidencia delictiva	rondines	PROGRAMADO	REALIZADO	31	28	31	30	31	30	31	31	30	31	30	31	365	0%
				PROGRAMADO	REALIZADO													0	
	2	Vigilar y patrullar con unidades en todas las localidades del Municipio, para disminuir e inhibir el robo a casas habitación.	rondines	PROGRAMADO	REALIZADO	31	28	31	30	31	30	31	31	30	31	30	31	365	0%
				PROGRAMADO	REALIZADO													0	
	3			PROGRAMADO	REALIZADO													0	
C2 Se obtiene y mantiene la certificación de policías, en términos del Artículo 21 de la Constitución Política de los Estados	1	Capacitación permanentemente al personal adscrito a la Dirección de Protección Civil	capacitación	PROGRAMADO	REALIZADO	1		1		1		1		1		1		8	0%
				PROGRAMADO	REALIZADO													0	
	2			PROGRAMADO	REALIZADO													0	
	3			PROGRAMADO	REALIZADO													0	
	4			PROGRAMADO	REALIZADO													0	
C3 Se conviene y cumple con el Estado, acuerdos para garantizar la seguridad del Municipio.	1	Convenir con el Estado acuerdos para una mejora en la seguridad pública	convenios estado	PROGRAMADO	REALIZADO			1										1	0%
				PROGRAMADO	REALIZADO													0	
	2			PROGRAMADO	REALIZADO													0	
	3			PROGRAMADO	REALIZADO													0	
	4			PROGRAMADO	REALIZADO													0	
C4	1			PROGRAMADO	REALIZADO													0	
				PROGRAMADO	REALIZADO													0	
	2			PROGRAMADO	REALIZADO													0	
	3			PROGRAMADO	REALIZADO													0	
	4			PROGRAMADO	REALIZADO													0	
C5	1			PROGRAMADO	REALIZADO													0	
				PROGRAMADO	REALIZADO													0	
	2			PROGRAMADO	REALIZADO													0	
	3			PROGRAMADO	REALIZADO													0	
	4			PROGRAMADO	REALIZADO													0	

Lic. Eligio Barrales González
 PRESIDENTE MUNICIPAL

C. Melquiades Daza Sanchez
 TESORERO MUNICIPAL

C. Perla Parada Serrano
 CONTRALOR MUNICIPAL

RESPONSABLE 1


 PRESIDENCIA MUNICIPAL
 H. AYUNTAMIENTO MPAL. CONSTITUCIONAL SOLTEPEC, PUEBLA 2021 - 2024

RESPONSABLE 2

 TESORERÍA MUNICIPAL
 H. AYUNTAMIENTO MPAL. CONSTITUCIONAL SOLTEPEC, PUEBLA 2021 - 2024

RESPONSABLE 3

 CONTRALORÍA MUNICIPAL
 H. AYUNTAMIENTO MPAL. CONSTITUCIONAL SOLTEPEC, PUEBLA 2021-2024





CLAVE: 18/08
 ENTIDAD FISCALIZADA: Soltepec
 AÑO: 2023

FECHA DE APROBACIÓN
 12/01/2023
 HOJA: 2 DE: 4

PROGRAMA PRESUPUESTARIO

Nombre del Programa	EDUCACIÓN, SALUD Y DESARROLLO HUMANO PARA TODOS
Unidad(es) Responsable(s)	Presidencia y DIF Municipal
Costo Total del Programa	\$3,554,839.00
Fuente de Financiamiento	PARTICIPACIONES
Monto Especifico	\$3,554,839.00

CLASIFICACIÓN FUNCIONAL DEL GASTO	
CLASIFICACIÓN	CONCEPTO
Finalidad	2. Desarrollo social
Función	2.6. Protección social
Subfunción	2.6.8 Otros Grupos Vulnerables
Sub/Subfunción	

DATOS DE VINCULACIÓN AL PLAN ESTATAL DE DESARROLLO	
3. Desarrollo Económico para Todas y Todos	
DATOS DE VINCULACIÓN AL PLAN MUNICIPAL DE DESARROLLO (EJES, ESTRATEGIAS U OBJETIVOS GENERALES)	
EJE 2. EDUCACIÓN, SALUD Y DESARROLLO HUMANO PARA TODOS	
NIVEL INMEDIATO INFERIOR (OBJETIVO O LINEA ESTRATEGICA)	
Fortalecer el bienestar social y la calidad de vida de los habitantes del municipio propiciando el desarrollo de capacidades, equidad de género y oportunidades de los sectores sociales más pobres y vulnerables, tanto en Educación, Servicios de Salud, entre otros.	
DATOS DE VINCULACIÓN A OBJETIVOS DE DESARROLLO SOSTENIBLE	
1. Poner fin a la pobreza en todas sus formas en todo el mundo.	
FIN	

RESUMEN NARRATIVO: Contribuir a mejorar el desarrollo humano del Municipio a través de programas de mejora social

Indicador					
NOMBRE	Índice de Desarrollo Humano				
DIMENSIÓN A MEDIR	Eficiencia	FRECUENCIA DE MEDICIÓN	Quinquenal	MÉTODO DE CÁLCULO	(V1/V2)
TIPO DE INDICADOR	Estratégico	TIPO DE FÓRMULA	Promedio	COMPORTAMIENTO DEL INDICADOR HACIA LA META	Ascendente
LINEA BASE			META DEL INDICADOR		
0.7084			1.01		
VALOR			AÑO		
			2015		

PROGRAMADO																			
VARIABLES	NOMBRE	UNIDAD DE MEDIDA	CALENDARIO - PROGRAMADO												TOTAL	META PROGRAMADA EN EL AÑO			
			PROGRAMADO	ENE	FEB	MAR	ABR	MAY	JUN	JUL	AGO	SEP	OCT	NOV			DIC		
VARIABLE 1	Índice de Desarrollo Humano 2020	Índice	PROGRAMADO VARIABLE 1														0.72	1	1.01
VARIABLE 2	Índice de Desarrollo Humano 2015	Índice	PROGRAMADO VARIABLE 2														0.71	1	

REALIZADO																			
VARIABLES	NOMBRE	UNIDAD DE MEDIDA	CALENDARIO - PROGRAMADO												TOTAL	RESULTADO ALCANZADO EN EL AÑO			
			REALIZADO	ENE	FEB	MAR	ABR	MAY	JUN	JUL	AGO	SEP	OCT	NOV			DIC		
VARIABLE 1	Índice de Desarrollo Humano 2020	Índice	REALIZADO VARIABLE 1																#¡VALOR!
VARIABLE 2	Índice de Desarrollo Humano 2015	Índice	REALIZADO VARIABLE 2																

Explicaciones y causas de las variaciones al cumplimiento de la programación, ¿Por qué no se cumplió o por que se supero considerablemente lo programado?

PROPOSITO: Los habitantes del Municipio tienen una percepción positiva en materia de atención a necesidades de grupos vulnerables

Indicador					
NOMBRE	Percepción de Apoyo a grupos vulnerables				
DIMENSIÓN A MEDIR	Calidad	FRECUENCIA DE MEDICIÓN	Anual	MÉTODO DE CÁLCULO	(V1/V2)*100
TIPO DE INDICADOR	Estratégico	TIPO DE FÓRMULA	Porcentaje	COMPORTAMIENTO DEL INDICADOR HACIA LA META	Regular
LINEA BASE			META DEL INDICADOR		
93.75			95.00		
VALOR			AÑO		
			2022		

PROGRAMADO																			
VARIABLES	NOMBRE	UNIDAD DE MEDIDA	CALENDARIO - PROGRAMADO												TOTAL	META PROGRAMADA EN EL AÑO			
			PROGRAMADO	ENE	FEB	MAR	ABR	MAY	JUN	JUL	AGO	SEP	OCT	NOV			DIC		
VARIABLE 1	Ciudadanos con percepción positiva del trabajo en grupos vulnerables	Entrevistas	PROGRAMADO VARIABLE 1														76	76	95.00%
VARIABLE 2	Ciudadanos entrevistados en la muestra	Entrevistas	PROGRAMADO VARIABLE 2														80	80	



CLAVE: 18/08
 ENTIDAD FISCALIZADA: Soltepec
 AÑO: 2023

FECHA DE APROBACIÓN
 12/01/2023

HOJA: 2 DE: 4

PROGRAMA PRESUPUESTARIO

Nombre del Programa EDUCACIÓN, SALUD Y DESARROLLO HUMANO PARA TODOS
 Unidad(es) Responsable(s) Presidencia y DIF Municipal
 Costo Total del Programa \$3,554,839.00

VARIABLES	NOMBRE	UNIDAD DE MEDIDA	CALENDARIO - PROGRAMADO												TOTAL	RESULTADO ALCANZADO EN EL AÑO			
			REALIZADO	ENE	FEB	MAR	ABR	MAY	JUN	JUL	AGO	SEP	OCT	NOV			DIC		
VARIABLE 1	Ciudadanos con percepción positiva del trabajo en grupos vulnerables	Entrevistas	REALIZADO VARIABLE 1																#VALORI
VARIABLE 2	Ciudadanos entrevistados en la muestra	Entrevistas	REALIZADO VARIABLE 2																

CUMPLIMIENTO FINAL

Explicaciones y causas de las variaciones al cumplimiento de la programación, ¿Por qué no se cumplió o por que se supero considerablemente lo programado?

COMPONENTES

COMPONENTE 1 RESUMEN NARRATIVO: Se brinda apoyo a la población de Municipio con programas de desarrollo social, incluyendo a los diferentes planteles educativos y a las personas de la tercera edad.

Indicador

NOMBRE	Beneficiarios de apoyos por parte de la Presidencia Municipal	
DIMENSIÓN A MEDIR	Eficacia	FRECUENCIA DE MEDICIÓN: Anual
MÉTODO DE CÁLCULO	(V1/V2)*100	
TIPO DE INDICADOR	Estratégico	TIPO DE FÓRMULA: Porcentaje
COMPORTAMIENTO DEL INDICADOR HACIA LA META	Regular	
LINEA BASE	4	META DEL INDICADOR
VALOR	2022	4.04

VARIABLES	NOMBRE	UNIDAD DE MEDIDA	CALENDARIO - PROGRAMADO												TOTAL	META PROGRAMADA EN EL AÑO		
			PROGRAMADO	ENE	FEB	MAR	ABR	MAY	JUN	JUL	AGO	SEP	OCT	NOV			DIC	
VARIABLE 1	Población atendida	Poblacion	PROGRAMADO VARIABLE 1														510	510
VARIABLE 2	Población Total del Municipio	Poblacion	PROGRAMADO VARIABLE 2														###	12631

REALIZADO

VARIABLES	NOMBRE	UNIDAD DE MEDIDA	CALENDARIO - PROGRAMADO												TOTAL	RESULTADO ALCANZADO EN EL AÑO		
			REALIZADO	ENE	FEB	MAR	ABR	MAY	JUN	JUL	AGO	SEP	OCT	NOV			DIC	
VARIABLE 1	Población atendida	Poblacion	REALIZADO VARIABLE 1															#VALORI
VARIABLE 2	Población Total del Municipio	Poblacion	REALIZADO VARIABLE 2															

CUMPLIMIENTO FINAL

Explicaciones y causas de las variaciones al cumplimiento de la programación, ¿Por qué no se cumplió o por que se supero considerablemente lo programado?

COMPONENTE 2 RESUMEN NARRATIVO: Se realizan acciones en materia de igualdad sustantiva de género para niños, niñas y adolescentes; adultos mayores, personas con discapacidad, grupos indígenas, entre otros

Indicador

NOMBRE	Número de acciones implementadas en materia de inclusión dirigidas a personas con discapacidad. DIF municipal	
DIMENSIÓN A MEDIR	Eficacia	FRECUENCIA DE MEDICIÓN: Anual
MÉTODO DE CÁLCULO	(V1/V2)*100	
TIPO DE INDICADOR	Estratégico	TIPO DE FÓRMULA: Porcentaje
COMPORTAMIENTO DEL INDICADOR HACIA LA META	Regular	
LINEA BASE	35	META DEL INDICADOR
VALOR	2022	35.69%

VARIABLES	NOMBRE	UNIDAD DE MEDIDA	CALENDARIO - PROGRAMADO												TOTAL	META PROGRAMADA EN EL AÑO		
			PROGRAMADO	ENE	FEB	MAR	ABR	MAY	JUN	JUL	AGO	SEP	OCT	NOV			DIC	
VARIABLE 1	Población atendida	Poblacion	PROGRAMADO VARIABLE 1														510	510
VARIABLE 2	Población en pobreza extrema	Poblacion	PROGRAMADO VARIABLE 2														1429	1429

REALIZADO

VARIABLES	NOMBRE	UNIDAD DE MEDIDA	CALENDARIO - PROGRAMADO												TOTAL	RESULTADO ALCANZADO EN EL AÑO		
			REALIZADO	ENE	FEB	MAR	ABR	MAY	JUN	JUL	AGO	SEP	OCT	NOV			DIC	
VARIABLE 1	Población atendida	Poblacion	REALIZADO VARIABLE 1															#VALORI
VARIABLE 2	Población en pobreza extrema	Poblacion	REALIZADO VARIABLE 2															

CUMPLIMIENTO FINAL

Explicaciones y causas de las variaciones al cumplimiento de la programación, ¿Por qué no se cumplió o por que se supero considerablemente lo programado?

COMPONENTE 3 RESUMEN NARRATIVO: Se entrega el total de las participaciones que corresponde a Juntas Auxiliares en términos del Presupuesto de Egresos.

Indicador

NOMBRE	Participaciones entregadas a otros niveles de gobierno.	
--------	---	--



CLAVE: 18/08
 ENTIDAD FISCALIZADA: Soltepec
 AÑO: 2023

FECHA DE APROBACIÓN
 12/01/2023

HOJA: 2 DE: 4

PROGRAMA PRESUPUESTARIO

Nombre del Programa EDUCACIÓN, SALUD Y DESARROLLO HUMANO PARA TODOS
 Unidad(es) Responsable(s) Presidencia y DIF Municipal
 Costo Total del Programa \$3,554,839.00

DIMENSIÓN A MEDIR	Eficiencia	FRECUENCIA DE MEDICIÓN	Mensual	MÉTODO DE CÁLCULO	(V1/V2)*100
TIPO DE INDICADOR	Estratégico	TIPO DE FÓRMULA	Porcentaje	COMPORTAMIENTO DEL INDICADOR HACIA LA META	Regular
LINEA BASE			META DEL INDICADOR		
100			100		
VALOR			AÑO		

VARIABLES	NOMBRE	UNIDAD DE MEDIDA	CALENDARIO - PROGRAMADO												TOTAL	META PROGRAMADA EN EL AÑO			
			PROGRAMADO	ENE	FEB	MAR	ABR	MAY	JUN	JUL	AGO	SEP	OCT	NOV			DIC		
VARIABLE 1	Recursos entregados	transferencias	PROGRAMADO VARIABLE 1	1	1	1	1	1	1	1	1	1	1	1	1	1	1	12	100.00%
VARIABLE 2	Recursos que legalmente deben entregarse	transferencias	PROGRAMADO VARIABLE 2	1	1	1	1	1	1	1	1	1	1	1	1	1	1	12	

VARIABLES	NOMBRE	UNIDAD DE MEDIDA	CALENDARIO - PROGRAMADO												TOTAL	RESULTADO ALCANZADO EN EL AÑO			
			REALIZADO	ENE	FEB	MAR	ABR	MAY	JUN	JUL	AGO	SEP	OCT	NOV			DIC		
VARIABLE 1	Recursos entregados	transferencias	REALIZADO VARIABLE 1																#VALORI
VARIABLE 2	Recursos que legalmente deben entregarse	transferencias	REALIZADO VARIABLE 2																

CUMPLIMIENTO FINAL

Explicaciones y causas de las variaciones al cumplimiento de la programación. ¿Por qué no se cumplió o por qué se superó considerablemente lo programado?

COMPONENTE 4 RESUMEN NARRATIVO
Se obtiene un 90% de promedio de satisfacción de los servicios municipales.

Indicador

NOMBRE	Satisfacción de la población en materia de servicios municipales				
DIMENSIÓN A MEDIR	Eficacia	FRECUENCIA DE MEDICIÓN	Anual	MÉTODO DE CÁLCULO	(V1/V2)*100
TIPO DE INDICADOR	Estratégico	TIPO DE FÓRMULA	Porcentaje	COMPORTAMIENTO DEL INDICADOR HACIA LA META	Regular
LINEA BASE			META DEL INDICADOR		
80			80%		
VALOR			AÑO		

VARIABLES	NOMBRE	UNIDAD DE MEDIDA	CALENDARIO - PROGRAMADO												TOTAL	META PROGRAMADA EN EL AÑO			
			PROGRAMADO	ENE	FEB	MAR	ABR	MAY	JUN	JUL	AGO	SEP	OCT	NOV			DIC		
VARIABLE 1	Ciudadanos con percepción positiva de servicios	encuestas	PROGRAMADO VARIABLE 1														80	80	80.00%
VARIABLE 2	Ciudadanos entrevistados en la muestra	encuestas	PROGRAMADO VARIABLE 2														100	100	

VARIABLES	NOMBRE	UNIDAD DE MEDIDA	CALENDARIO - PROGRAMADO												TOTAL	PORCENTAJE PROGRAMADO EN EL AÑO			
			REALIZADO	ENE	FEB	MAR	ABR	MAY	JUN	JUL	AGO	SEP	OCT	NOV			DIC		
VARIABLE 1	Ciudadanos con percepción positiva de servicios	encuestas	REALIZADO VARIABLE 1																#VALORI
VARIABLE 2	Ciudadanos entrevistados en la muestra	encuestas	REALIZADO VARIABLE 2																

CUMPLIMIENTO FINAL

Explicaciones y causas de las variaciones al cumplimiento de la programación. ¿Por qué no se cumplió o por qué se superó considerablemente lo programado?

COMPONENTE 5 RESUMEN NARRATIVO
Se brinda asistencia a la población, a través de acciones en materia de igualdad de género.

Indicador

NOMBRE	Población participante de acciones afirmativas en materia de equidad de género				
DIMENSIÓN A MEDIR	Eficacia	FRECUENCIA DE MEDICIÓN	Mensual	MÉTODO DE CÁLCULO	(V1/V2)*100
TIPO DE INDICADOR	Estratégico	TIPO DE FÓRMULA	Porcentaje	COMPORTAMIENTO DEL INDICADOR HACIA LA META	Ascendente
LINEA BASE			META DEL INDICADOR		
15.01			15.20%		
VALOR			AÑO		

VARIABLES	NOMBRE	UNIDAD DE MEDIDA	CALENDARIO - PROGRAMADO												TOTAL	META PROGRAMADA EN EL AÑO			
			PROGRAMADO	ENE	FEB	MAR	ABR	MAY	JUN	JUL	AGO	SEP	OCT	NOV			DIC		
VARIABLE 1	Población participante de acciones afirmativas	Personas	PROGRAMADO VARIABLE 1	160	160	160	160	160	160	160	160	160	160	160	160	160	160	1920	15.20%
VARIABLE 2	Población del Municipio	Personas	PROGRAMADO VARIABLE 2													12631	12631		

VARIABLES	NOMBRE	UNIDAD DE MEDIDA	CALENDARIO - PROGRAMADO												TOTAL	PORCENTAJE PROGRAMADO EN EL AÑO			
			REALIZADO	ENE	FEB	MAR	ABR	MAY	JUN	JUL	AGO	SEP	OCT	NOV			DIC		
VARIABLE 1	Población participante de acciones afirmativas	Personas	REALIZADO VARIABLE 1																#VALORI
VARIABLE 2	Población del Municipio	Personas	REALIZADO VARIABLE 2																

CUMPLIMIENTO FINAL

Explicaciones y causas de las variaciones al cumplimiento de la programación. ¿Por qué no se cumplió o por qué se superó considerablemente lo programado?



CLAVE: 18/08
ENTIDAD FISCALIZADA: Soltepec
AÑO: 2023

FECHA DE APROBACIÓN
12/01/2023

HOJA: 2 DE: 4

PROGRAMA PRESUPUESTARIO

Nombre del Programa: EDUCACIÓN, SALUD Y DESARROLLO HUMANO PARA TODOS
Unidad(es) Responsable(s): Presidencia y DIF Municipal
Costo Total del Programa: \$3,554,839.00

COMPONENTE	DESCRIPCIÓN	UNIDAD DE MEDIDA	CALENDARIO												TOTAL	PORCENTAJE DE CUMPLIMIENTO DE LA ACTIVIDAD			
			PROGRAMADO / REALIZADO	ENE	FEB	MAR	ABR	MAY	JUN	JUL	AGO	SEP	OCT	NOV			DIC		
C1 Se brinda apoyo a la población de Municipio con programas de desarrollo social, incluyendo a los discapacitados	1 Apoyar a los diferentes planes educativos en los niveles de preescolar, primaria, secundaria y educación nivel medio superior.	apoyos	PROGRAMADO	42	42	42	42	42	42	42	43	43	43	43	43	43	510	0%	
		REALIZADO																0	
	2 Implementar programas de apoyo a las personas de la tercera edad y jubilados que consideren esquemas de salud y sanidad	programas	PROGRAMADO	1	1	1	1	1	1	1	1	1	1	1	1	1	1	12	0%
		REALIZADO																0	
	3 Implementar de manera coordinada los programas de desarrollo social con instancias estatales y federales.	programas	PROGRAMADO	1	1	1	1	1	1	1	1	1	1	1	1	1	1	12	0%
REALIZADO																	0		
C2 Se realizan acciones en materia de igualdad sustantiva de género para niños, niñas y adolescentes, adultos	1 Promover y aplicar programas de asistencia social dirigida a familias, niños, jóvenes, madres solteras, personas de la tercera edad y grupos vulnerables	programas	PROGRAMADO	1	1	1	1	1	1	1	1	1	1	1	1	1	12	0%	
		REALIZADO																0	
	2 Brindar asistencia alimentaria a la población vulnerable. Implementar acciones de protección y asistencia a la población en desamparo	ayudas	PROGRAMADO	38	38	38	38	38	38	38	38	38	38	38	38	38	38	462	0%
		REALIZADO																0	
	3 Promover talleres de capacitación y proyectos productivos para madres trabajadoras que les facilite mejorar su ingreso familiar	talleres	PROGRAMADO	3	3	3	3	3	3	3	3	3	3	3	3	3	3	36	0%
REALIZADO																	0		
C3 Se entrega el total de las participaciones que corresponde a Juntas Auxiliares en términos del Presupuesto	1 Se entregan las participaciones que, por Ley de Coordinación Hacendaria del Estado de Puebla y sus Municipios, pertenecen a otros niveles de gobierno.	meses	PROGRAMADO	1	1	1	1	1	1	1	1	1	1	1	1	1	12	0%	
		REALIZADO																0	
	2 Se verifica que comprueben correctamente los recursos que ejercen en juntas auxiliares	comprobación	PROGRAMADO	1	1	1	1	1	1	1	1	1	1	1	1	1	12	0%	
		REALIZADO																0	
	3		PROGRAMADO															0	
REALIZADO																	0		
C4 Se obtiene un 90% de promedio de satisfacción de los servicios municipales.	1 Se atiende en el registro civil a la población, con eficiencia atendiendo con prontitud, calidad y calidez a los ciudadanos.	encuestas	PROGRAMADO														25	0%	
		REALIZADO															0		
	2 Se verifica que la atención ciudadana sea siempre respetuosa, cálida y de acuerdo con la normatividad aplicable	encuestas	PROGRAMADO															15	0%
		REALIZADO															0		
	3		PROGRAMADO															0	
REALIZADO																	0		
C5 Se brinda asistencia a la población, a través de acciones en materia de igualdad de género.	1 Se realizan pláticas de concientización en materia de igualdad de género.	reuniones	PROGRAMADO	1	1	1	1	1	1	1	1	1	1	1	1	1	12	0%	
		REALIZADO																0	
	2		PROGRAMADO															0	
		REALIZADO																0	
	3		PROGRAMADO															0	
REALIZADO																	0		
4		PROGRAMADO															0		
	REALIZADO																0		
5		PROGRAMADO															0		
	REALIZADO																0		



PRESIDENCIA MUNICIPAL

H. AYUNTAMIENTO MPAL. CONSTITUCIONAL SOLTEPEC, PUEBLA 2021 - 2024

[Signature]
Lic. Diego Rodríguez González
PRESIDENTE MUNICIPAL

PRESIDENCIA MUNICIPAL
H. AYUNTAMIENTO MPAL. CONSTITUCIONAL SOLTEPEC, PUEBLA 2021 - 2024



TESORERÍA MUNICIPAL


H. AYUNTAMIENTO MPAL. CONSTITUCIONAL SOLTEPEC, PUEBLA 2021 - 2024 RESPONSABLE 2

[Signature]
C. Melquiades Daza Sanchez
TESORERO MUNICIPAL

[Signature]
C. Perla Parada Serrano
CONTRALOR MUNICIPAL



CONTRALORÍA MUNICIPAL
H. AYUNTAMIENTO MPAL. CONSTITUCIONAL SOLTEPEC, PUEBLA 2021-2024





CLAVE: 18/08
 ENTIDAD FISCALIZADA: Soltepec
 AÑO: 2023

FECHA DE APROBACIÓN
 12/01/2023

HOJA: 3 DE: 4

PROGRAMA PRESUPUESTARIO

Nombre del Programa	INFRAESTRUCTURA PARA EL DESARROLLO DE SOLTEPEC		
Unidad(es) Responsable(s)	Dirección de Obras Públicas		
Costo Total del Programa	\$30,188,319.00		
Fuente de Financiamiento		FISM	FORTAMUN
Monto Específico		\$20,333,009.00	\$9,825,310.00

CLASIFICACIÓN FUNCIONAL DEL GASTO	
CLASIFICACIÓN	CONCEPTO
Finalidad	2. Desarrollo social
Función	2.2. Vivienda y servicios a la comunidad
Subfunción	2.2.1 Urbanización
Sub/Subfunción	

DATOS DE VINCULACIÓN AL PLAN ESTATAL DE DESARROLLO
 4. Diminución de las Desigualdades

DATOS DE VINCULACIÓN AL PLAN MUNICIPAL DE DESARROLLO (EJES, ESTRATEGIAS U OBJETIVOS GENERALES)
 EJE 3. INFRAESTRUCTURA PARA EL DESARROLLO DE SOLTEPEC
 NIVEL INMEDIATO INFERIOR (OBJETIVO O LINEA ESTRATEGICA)

Propiciar un desarrollo de infraestructura ordenado, procurando la ampliación de la obra pública y los servicios que conduzcan a elevar la calidad de vida de los habitantes del Municipio

DATOS DE VINCULACIÓN A OBJETIVOS DE DESARROLLO SOSTENIBLE
 9. Construir infraestructura resiliente, promover la industrialización inclusiva y sostenible y fomentar la innovación.
 FIN

RESUMEN NARRATIVO Contribuir a la disminución de el índice de rezago social en el Municipio, mediante la construcción de obras para combatir la pobreza

Indicador					
NOMBRE	Índice de rezago social CONEVAL				
DIMENSIÓN A MEDIR	Eficacia	FRECUENCIA DE MEDICIÓN	Quinquenal	MÉTODO DE CALCULO	$((V1/V2)-1)*100$
TIPO DE INDICADOR	Estratégico	TIPO DE FÓRMULA	Variación Porcentual	COMPORTAMIENTO DEL INDICADOR HACIA LA META	Descendente
LINEA BASE		META DEL INDICADOR			
	0.12	2020			-9.38
VALOR	AÑO				

PROGRAMADO																				
VARIABLES	NOMBRE	UNIDAD DE MEDIDA	CALENDARIO - PROGRAMADO												TOTAL	META PROGRAMADA EN EL AÑO				
			PROGRAMADO	ENE	FEB	MAR	ABR	MAY	JUN	JUL	AGO	SEP	OCT	NOV			DIC			
VARIABLE 1	Índice 2022	Índice	PROGRAMADO VARIABLE 1															-0.11	0	-9.38%
VARIABLE 2	Índice 2020	Índice	PROGRAMADO VARIABLE 2															-0.12	0	

REALIZADO																				
VARIABLES	NOMBRE	UNIDAD DE MEDIDA	CALENDARIO - PROGRAMADO												TOTAL	RESULTADO ALCANZADO EN EL AÑO				
			REALIZADO	ENE	FEB	MAR	ABR	MAY	JUN	JUL	AGO	SEP	OCT	NOV			DIC			
VARIABLE 1	Índice 2022	Índice	REALIZADO VARIABLE 1																	#VALOR!
VARIABLE 2	Índice 2020	Índice	REALIZADO VARIABLE 2																	

CUMPLIMIENTO FINAL

Explicaciones y causas de las variaciones al cumplimiento de la programación, ¿Por qué no se cumplió o por que se supero considerablemente lo programado?

PROPOSITO
 RESUMEN NARRATIVO Los habitantes disfrutan de infraestructura y acciones suficientes

Indicador					
NOMBRE	Cobertura de beneficiarios en el Municipio				
DIMENSIÓN A MEDIR	Eficacia	FRECUENCIA DE MEDICIÓN	Anual	MÉTODO DE CALCULO	$(V1/N2)*100$
TIPO DE INDICADOR	Estratégico	TIPO DE FÓRMULA	Porcentaje	COMPORTAMIENTO DEL INDICADOR HACIA LA META	Regular
LINEA BASE		META DEL INDICADOR			
	80.00	2022			80.00
VALOR	AÑO				

PROGRAMADO																			
VARIABLES	NOMBRE	UNIDAD DE MEDIDA	CALENDARIO - PROGRAMADO												TOTAL	META PROGRAMADA EN EL AÑO			
			PROGRAMADO	ENE	FEB	MAR	ABR	MAY	JUN	JUL	AGO	SEP	OCT	NOV			DIC		
VARIABLE 1	Beneficiarios de obras del ejercicio	Persona	PROGRAMADO VARIABLE 1														10105	10105	80.00%
VARIABLE 2	Población Total	Poblacion	PROGRAMADO VARIABLE 2														12631	12631	



CLAVE: 18/08
 ENTIDAD FISCALIZADA: Soltepec
 AÑO: 2023

FECHA DE APROBACIÓN
 12/01/2023
 HOJA: 3 DE: 4

PROGRAMA PRESUPUESTARIO

Nombre del Programa: INFRAESTRUCTURA PARA EL DESARROLLO DE SOLTEPEC
 Unidad(es) Responsable(s): Dirección de Obras Públicas
 Costo Total del Programa: \$30,158,319.00

REALIZADO

VARIABLES	NOMBRE	UNIDAD DE MEDIDA	CALENDARIO - PROGRAMADO												TOTAL	RESULTADO ALCANZADO EN EL AÑO			
			REALIZADO	ENE	FEB	MAR	ABR	MAY	JUN	JUL	AGO	SEP	OCT	NOV			DIC		
VARIABLE 1	Beneficiarios de obras del ejercicio	Persona	REALIZADO VARIABLE 1																#VALORI
VARIABLE 2	Población Total	Población	REALIZADO VARIABLE 2																

CUMPLIMIENTO FINAL:

Explicaciones y causas de las variaciones al cumplimiento de la programación, ¿Por qué no se cumplió o por qué se superó considerablemente lo programado?

COMPONENTES

COMPONENTE 1 RESUMEN NARRATIVO: Se reduce el índice de pobreza extrema en el municipio por las obras que se realizan en materia de electrificación, agua potable, drenaje, alumbrado público, Infraestructura de salud y de educación.

Indicador

NOMBRE	Se disminuye la pobreza extrema en el Municipio		
DIMENSIÓN A MEDIR	Eficacia	FRECUENCIA DE MEDICIÓN	Anual
MÉTODO DE CÁLCULO	(V1/V2)*100		
TIPO DE INDICADOR	Estratégico	TIPO DE FÓRMULA	Porcentaje
COMPORTAMIENTO DEL INDICADOR HACIA LA META	Ascendente		
LÍNEA BASE	70	AÑO	2022
META DEL INDICADOR	72.00		
VALOR			

PROGRAMADO

VARIABLES	NOMBRE	UNIDAD DE MEDIDA	CALENDARIO - PROGRAMADO												TOTAL	META PROGRAMADA EN EL AÑO			
			PROGRAMADO	ENE	FEB	MAR	ABR	MAY	JUN	JUL	AGO	SEP	OCT	NOV			DIC		
VARIABLE 1	Obras públicas realizadas	Porcentaje	PROGRAMADO VARIABLE 1														36	36	72.00%
VARIABLE 2	Obras públicas en el universo de obras	Porcentaje	PROGRAMADO VARIABLE 2														50	50	

REALIZADO

VARIABLES	NOMBRE	UNIDAD DE MEDIDA	CALENDARIO - PROGRAMADO												TOTAL	RESULTADO ALCANZADO EN EL AÑO			
			REALIZADO	ENE	FEB	MAR	ABR	MAY	JUN	JUL	AGO	SEP	OCT	NOV			DIC		
VARIABLE 1	Obras públicas realizadas	Porcentaje	REALIZADO VARIABLE 1																#VALORI
VARIABLE 2	Obras públicas en el universo de obras	Porcentaje	REALIZADO VARIABLE 2																

CUMPLIMIENTO FINAL:

Explicaciones y causas de las variaciones al cumplimiento de la programación, ¿Por qué no se cumplió o por qué se superó considerablemente lo programado?

COMPONENTE 2 RESUMEN NARRATIVO

Indicador

NOMBRE			
DIMENSIÓN A MEDIR		FRECUENCIA DE MEDICIÓN	
MÉTODO DE CÁLCULO			
TIPO DE INDICADOR		TIPO DE FÓRMULA	
COMPORTAMIENTO DEL INDICADOR HACIA LA META			
LÍNEA BASE		AÑO	
META DEL INDICADOR			
VALOR			

PROGRAMADO

VARIABLES	NOMBRE	UNIDAD DE MEDIDA	CALENDARIO - PROGRAMADO												TOTAL	META PROGRAMADA EN EL AÑO			
			PROGRAMADO	ENE	FEB	MAR	ABR	MAY	JUN	JUL	AGO	SEP	OCT	NOV			DIC		
VARIABLE 1			PROGRAMADO VARIABLE 1																FALSO
VARIABLE 2			PROGRAMADO VARIABLE 2																

REALIZADO

VARIABLES	NOMBRE	UNIDAD DE MEDIDA	CALENDARIO - PROGRAMADO												TOTAL	RESULTADO ALCANZADO EN EL AÑO			
			REALIZADO	ENE	FEB	MAR	ABR	MAY	JUN	JUL	AGO	SEP	OCT	NOV			DIC		
VARIABLE 1			REALIZADO VARIABLE 1																FALSO
VARIABLE 2			REALIZADO VARIABLE 2																

CUMPLIMIENTO FINAL:

Explicaciones y causas de las variaciones al cumplimiento de la programación, ¿Por qué no se cumplió o por qué se superó considerablemente lo programado?

COMPONENTE 3 RESUMEN NARRATIVO

Indicador

NOMBRE			
--------	--	--	--



CLAVE: 18/08
 ENTIDAD FISCALIZADA: Soltepec
 AÑO: 2023

FECHA DE APROBACIÓN
 12/01/2023

HOJA: 3 DE: 4

PROGRAMA PRESUPUESTARIO

Nombre del Programa: INFRAESTRUCTURA PARA EL DESARROLLO DE SOLTEPEC
 Unidad(es) Responsable(s): Dirección de Obras Públicas
 Costo Total del Programa: \$30,158,319.00

DIMENSIÓN A MEDIR	FRECUENCIA DE MEDICIÓN	MÉTODO DE CÁLCULO
TIPO DE INDICADOR	TIPO DE FÓRMULA	COMPORTAMIENTO DEL INDICADOR HACIA LA META
LINEA BASE		META DEL INDICADOR
VALOR	AÑO	

VARIABLES	NOMBRE	UNIDAD DE MEDIDA	CALENDARIO - PROGRAMADO												TOTAL	META PROGRAMADA EN EL AÑO		
			PROGRAMADO	ENE	FEB	MAR	ABR	MAY	JUN	JUL	AGO	SEP	OCT	NOV			DIC	
VARIABLE 1			PROGRAMADO VARIABLE 1															FALSO
VARIABLE 2			PROGRAMADO VARIABLE 2															

VARIABLES	NOMBRE	UNIDAD DE MEDIDA	CALENDARIO - PROGRAMADO												TOTAL	RESULTADO ALCANZADO EN EL AÑO		
			REALIZADO	ENE	FEB	MAR	ABR	MAY	JUN	JUL	AGO	SEP	OCT	NOV			DIC	
VARIABLE 1			REALIZADO VARIABLE 1															FALSO
VARIABLE 2			REALIZADO VARIABLE 2															

CUMPLIMIENTO FINAL

Explicaciones y causas de las variaciones al cumplimiento de la programación. ¿Por qué no se cumplió o por que se supero considerablemente lo programado?

COMPONENTE 4 RESUMEN NARRATIVO

Indicador

NOMBRE		
DIMENSIÓN A MEDIR	FRECUENCIA DE MEDICIÓN	MÉTODO DE CÁLCULO
TIPO DE INDICADOR	TIPO DE FÓRMULA	COMPORTAMIENTO DEL INDICADOR HACIA LA META
LINEA BASE		META DEL INDICADOR
VALOR	AÑO	

VARIABLES	NOMBRE	UNIDAD DE MEDIDA	CALENDARIO - PROGRAMADO												TOTAL	META PROGRAMADA EN EL AÑO		
			PROGRAMADO	ENE	FEB	MAR	ABR	MAY	JUN	JUL	AGO	SEP	OCT	NOV			DIC	
VARIABLE 1			PROGRAMADO VARIABLE 1															FALSO
VARIABLE 2			PROGRAMADO VARIABLE 2															

VARIABLES	NOMBRE	UNIDAD DE MEDIDA	CALENDARIO - PROGRAMADO												TOTAL	PROCENTAJE PROGRAMADO EN EL AÑO		
			REALIZADO	ENE	FEB	MAR	ABR	MAY	JUN	JUL	AGO	SEP	OCT	NOV			DIC	
VARIABLE 1			REALIZADO VARIABLE 1															FALSO
VARIABLE 2			REALIZADO VARIABLE 2															

CUMPLIMIENTO FINAL

Explicaciones y causas de las variaciones al cumplimiento de la programación. ¿Por qué no se cumplió o por que se supero considerablemente lo programado?

COMPONENTE 8 RESUMEN NARRATIVO

Indicador

NOMBRE		
DIMENSIÓN A MEDIR	FRECUENCIA DE MEDICIÓN	MÉTODO DE CÁLCULO
TIPO DE INDICADOR	TIPO DE FÓRMULA	COMPORTAMIENTO DEL INDICADOR HACIA LA META
LINEA BASE		META DEL INDICADOR
VALOR	AÑO	

VARIABLES	NOMBRE	UNIDAD DE MEDIDA	CALENDARIO - PROGRAMADO												TOTAL	META PROGRAMADA EN EL AÑO		
			PROGRAMADO	ENE	FEB	MAR	ABR	MAY	JUN	JUL	AGO	SEP	OCT	NOV			DIC	
VARIABLE 1			PROGRAMADO VARIABLE 1															FALSO
VARIABLE 2			PROGRAMADO VARIABLE 2															

VARIABLES	NOMBRE	UNIDAD DE MEDIDA	CALENDARIO - PROGRAMADO												TOTAL	PROCENTAJE PROGRAMADO EN EL AÑO		
			REALIZADO	ENE	FEB	MAR	ABR	MAY	JUN	JUL	AGO	SEP	OCT	NOV			DIC	
VARIABLE 1			REALIZADO VARIABLE 1															FALSO
VARIABLE 2			REALIZADO VARIABLE 2															

CUMPLIMIENTO FINAL

Explicaciones y causas de las variaciones al cumplimiento de la programación. ¿Por qué no se cumplió o por que se supero considerablemente lo programado?

PROGRAMA PRESUPUESTARIO

Nombre del Programa: INFRAESTRUCTURA PARA EL DESARROLLO DE SOLTEPEC
 Unidad(es) Responsable(s): Dirección de Obras Públicas
 Costo Total del Programa: \$30,158,319.00

ACTIVIDADES

COMPONENTE	DESCRIPCIÓN	UNIDAD DE MEDIDA	CALENDARIO												TOTAL	PORCENTAJE DE CUMPLIMIENTO DE LA ACTIVIDAD		
			PROGRAMADO / REALIZADO	ENE	FEB	MAR	ABR	MAY	JUN	JUL	AGO	SEP	OCT	NOV			DIC	
C1 Se reduce el índice de pobreza extrema en el municipio por las obras que se realizan en materia de electrificación	1 Se priorizan y asignan las obras a través del Consejo de Planeación Municipal (Se incluyen acciones a favor del campo municipal).	Reuniones	PROGRAMADO				1				1			1			3	0%
			REALIZADO														0	
	2 Se realiza el expediente técnico de la obra y obtienen las validaciones necesarias para la realización.	obras públicas validadas	PROGRAMADO	1	1	2	2	2	2	3	3	4	5	5	6		36	0%
			REALIZADO														0	
	3 Se adjudican las obras públicas, se abren los pliegos o materiales primos en cuanto a obras públicas realizadas por administración directa.	obras públicas adjudicadas	PROGRAMADO	1	1	2	2	2	2	3	3	4	5	5	6		36	0%
		REALIZADO														0		
4 Se supervisa la ejecución de las obras públicas verificando su congruencia en el avance físico, calidad y apego al expediente técnico.	obras supervisadas	PROGRAMADO	1	1	2	2	2	2	3	3	4	5	5	6		36	0%	
		REALIZADO														0		
5 Se participa y verifica la entrega recepción de las obras por parte de los beneficiarios de las mismas. Dentro de lo anterior se incluyen entregas a favor del campo.	obras entregadas	PROGRAMADO	1	1	2	2	2	2	3	3	4	5	5	6		36	0%	
		REALIZADO														0		
C2	1		PROGRAMADO													0		
			REALIZADO													0		
	2		PROGRAMADO													0		
			REALIZADO													0		
	3		PROGRAMADO													0		
		REALIZADO													0			
C3	1		PROGRAMADO													0		
			REALIZADO													0		
	2		PROGRAMADO													0		
			REALIZADO													0		
	3		PROGRAMADO													0		
		REALIZADO													0			
C4	1		PROGRAMADO													0		
			REALIZADO													0		
	2		PROGRAMADO													0		
			REALIZADO													0		
	3		PROGRAMADO													0		
		REALIZADO													0			
C5	1		PROGRAMADO													0		
			REALIZADO													0		
	2		PROGRAMADO													0		
			REALIZADO													0		
	3		PROGRAMADO													0		
		REALIZADO													0			
		PROGRAMADO													0			
		REALIZADO													0			
		PROGRAMADO													0			
		REALIZADO													0			

[Signature]
 Lic. Miguel Perdomo González
 PRESIDENTE MUNICIPAL



[Signature]
 C. Melquiades Daza Sanchez
 TESORERO MUNICIPAL


[Signature]
 C. Perla Parada Serrano
 CONTRALOR MUNICIPAL


PRESIDENCIA MUNICIPAL
 H. AYUNTAMIENTO MPAL. CONSTITUCIONAL SOLTEPEC, PUEBLA 2021 - 2024


DIRECCIÓN DE DESARROLLO URBANO Y OBRAS PÚBLICAS
 H. AYUNTAMIENTO MPAL. CONSTITUCIONAL SOLTEPEC, PUEBLA 2021 - 2024

CONTRALORIA MUNICIPAL
 H. AYUNTAMIENTO MPAL. CONSTITUCIONAL SOLTEPEC, PUEBLA 2021-2024





CLAVE: 18/08
 ENTIDAD FISCALIZADA: Soltepec
 AÑO: 2023

FECHA DE APROBACIÓN
 12/01/2023
 HOJA: 1 DE: 4

PROGRAMA PRESUPUESTARIO

Nombre del Programa	ADMINISTRACIÓN CON RESULTADOS	
Unidad(es) Responsable(s)	Tesorería Municipal	
Costo Total del Programa	\$21,935,059.00	
Fuente de Financiamiento	RECURSOS PROPIOS	PARTICIPACIONES
Monto Específico	\$1,473,520.00	\$20,461,539.00

CLASIFICACIÓN FUNCIONAL DEL GASTO	
CLASIFICACIÓN	CONCEPTO
Finalidad	1. Gobierno
Función	1.5. Asuntos financieros y hacendarios
Subfunción	1.5.2 Asuntos Hacendarios
Sub/Subfunción	

DATOS DE VINCULACIÓN AL PLAN ESTATAL DE DESARROLLO
 Especial. Gobierno Democrático, Innovador y Transparente

DATOS DE VINCULACIÓN AL PLAN MUNICIPAL DE DESARROLLO (EJES, ESTRATEGIAS U OBJETIVOS GENERALES)

EJE 4. ADMINISTRACIÓN CON RESULTADOS

NIVEL INMEDIATO INFERIOR (OBJETIVO O LINEA ESTRATEGICA)

Favorecer el desarrollo del municipio a través de la administración responsable, la cultura de la transparencia y la rendición de cuentas, el respeto pleno a los derechos humanos y a la promoción de la democracia como camino hacia el bienestar general.

DATOS DE VINCULACIÓN A OBJETIVOS DE DESARROLLO SOSTENIBLE

8. Promover el crecimiento económico sostenido, inclusivo y sostenible, el empleo pleno y productivo y el trabajo decente para todos.

FIN

RESUMEN NARRATIVO: Contribuir al aumento del ejercicio del gasto capital directo mediante el aumento de recaudación y disminución de gasto corriente con rendición de cuentas y transparencia

Indicador					
NOMBRE	Porcentaje de gasto corriente vs Gasto capital				
DIMENSIÓN A MEDIR	Eficiencia	FRECUENCIA DE MEDICIÓN	Anual	MÉTODO DE CÁLCULO	(V1/V2)
TIPO DE INDICADOR	Estratégico	TIPO DE FÓRMULA	Promedio	COMPORTAMIENTO DEL INDICADOR HACIA LA META	Regular
LINEA BASE			META DEL INDICADOR		
	0.97	2022		1.08	
VALOR					AÑO

PROGRAMADO																			
VARIABLES	NOMBRE	UNIDAD DE MEDIDA	CALENDARIO - PROGRAMADO												TOTAL	META PROGRAMADA EN EL AÑO			
			PROGRAMADO	ENE	FEB	MAR	ABR	MAY	JUN	JUL	AGO	SEP	OCT	NOV			DIC		
VARIABLE 1	Gasto corriente	Pesos	PROGRAMADO VARIABLE 1														30	30	1.08
VARIABLE 2	Gasto capital	Pesos	PROGRAMADO VARIABLE 2														27.9	28	

REALIZADO																			
VARIABLES	NOMBRE	UNIDAD DE MEDIDA	CALENDARIO - PROGRAMADO												TOTAL	RESULTADO ALCANZADO EN EL AÑO			
			REALIZADO	ENE	FEB	MAR	ABR	MAY	JUN	JUL	AGO	SEP	OCT	NOV			DIC		
VARIABLE 1	Gasto corriente	Pesos	REALIZADO VARIABLE 1																#VALORI
VARIABLE 2	Gasto capital	Pesos	REALIZADO VARIABLE 2																

CUMPLIMIENTO FINAL

Explicaciones y causas de las variaciones al cumplimiento de la programación, ¿Por qué no se cumplió o por qué se superó considerablemente lo programado?

PROPOSITO

RESUMEN NARRATIVO: El gasto corriente se disminuye

Indicador					
NOMBRE	Porcentaje de disminución de gasto corriente en por ciento				
DIMENSIÓN A MEDIR	Eficacia	FRECUENCIA DE MEDICIÓN	Anual	MÉTODO DE CÁLCULO	(V1/V2)*100
TIPO DE INDICADOR	Estratégico	TIPO DE FÓRMULA	Porcentaje	COMPORTAMIENTO DEL INDICADOR HACIA LA META	Descendente
LINEA BASE			META DEL INDICADOR		
	96.55	2022		93.75	
VALOR					AÑO

PROGRAMADO																			
VARIABLES	NOMBRE	UNIDAD DE MEDIDA	CALENDARIO - PROGRAMADO												TOTAL	META PROGRAMADA EN EL AÑO			
			PROGRAMADO	ENE	FEB	MAR	ABR	MAY	JUN	JUL	AGO	SEP	OCT	NOV			DIC		
VARIABLE 1	Gasto corriente del Ejercicio actual	Gasto	PROGRAMADO VARIABLE 1														30	30	93.75%
VARIABLE 2	Gasto corriente del ejercicio anterior	Gasto	PROGRAMADO VARIABLE 2														32	32	



CLAVE: 18/08
 ENTIDAD FISCALIZADA: Soltepec
 AÑO: 2023

FECHA DE APROBACIÓN
 12/01/2023

HOJA: 1 DE: 4

PROGRAMA PRESUPUESTARIO

Nombre del Programa: ADMINISTRACIÓN CON RESULTADOS
 Unidad(es) Responsable(s): Tesorería Municipal
 Costo Total del Programa: \$21,935,059.00

VARIABLES	NOMBRE	UNIDAD DE MEDIDA	CALENDARIO - PROGRAMADO												TOTAL	RESULTADO ALCANZADO EN EL AÑO			
			REALIZADO	ENE	FEB	MAR	ABR	MAY	JUN	JUL	AGO	SEP	OCT	NOV			DIC		
VARIABLE 1	Gasto corriente del Ejercicio actual	Gasto	REALIZADO VARIABLE 1																#VALORI
VARIABLE 2	Gasto corriente del ejercicio anterior	Gasto	REALIZADO VARIABLE 2																

CUMPLIMIENTO FINAL

Explicaciones y causas de las variaciones al cumplimiento de la programación, ¿Por qué no se cumplió o por que se supero considerablemente lo programado?

COMPONENTES

COMPONENTE 1
 RESUMEN NARRATIVO: Aumenta un 5% anual la recaudación municipal.

Indicador

NOMBRE	Aumento de recaudación municipal	
DIMENSIÓN A MEDIR	Eficacia	FRECUENCIA DE MEDICIÓN: Anual
MÉTODO DE CALCULO	(V1/V2)	
TIPO DE INDICADOR	Estratégico	TIPO DE FÓRMULA: Promedio
COMPORTAMIENTO DEL INDICADOR HACIA LA META	Ascendente	
LÍNEA BASE	2022	META DEL INDICADOR: 116.66
VALOR		

VARIABLES	NOMBRE	UNIDAD DE MEDIDA	CALENDARIO - PROGRAMADO												TOTAL	META PROGRAMADA EN EL AÑO			
			PROGRAMADO	ENE	FEB	MAR	ABR	MAY	JUN	JUL	AGO	SEP	OCT	NOV			DIC		
VARIABLE 1	Recaudación total	Pesos	PROGRAMADO VARIABLE 1														1,473,520.00	1473520	116.66
VARIABLE 2	Población	Pesos	PROGRAMADO VARIABLE 2														12631	12631	

VARIABLES	NOMBRE	UNIDAD DE MEDIDA	CALENDARIO - PROGRAMADO												TOTAL	RESULTADO ALCANZADO EN EL AÑO			
			REALIZADO	ENE	FEB	MAR	ABR	MAY	JUN	JUL	AGO	SEP	OCT	NOV			DIC		
VARIABLE 1	Recaudación total	Pesos	REALIZADO VARIABLE 1																#VALORI
VARIABLE 2	Población	Pesos	REALIZADO VARIABLE 2																

CUMPLIMIENTO FINAL

Explicaciones y causas de las variaciones al cumplimiento de la programación, ¿Por qué no se cumplió o por que se supero considerablemente lo programado?

COMPONENTE 2
 RESUMEN NARRATIVO: Se obtiene un índice de satisfacción por los insumos distribuidos para todas las áreas, mientras que se logra una reducción en el gasto corriente.

Indicador

NOMBRE	Satisfacción de dependencias con relación a satisfacción de insumos para el logro de metas.	
DIMENSIÓN A MEDIR	Eficacia	FRECUENCIA DE MEDICIÓN: Anual
MÉTODO DE CALCULO	(V1/V2)*100	
TIPO DE INDICADOR	Estratégico	TIPO DE FÓRMULA: Porcentaje
COMPORTAMIENTO DEL INDICADOR HACIA LA META	Regular	
LÍNEA BASE	2022	META DEL INDICADOR: 100%
VALOR	100%	

VARIABLES	NOMBRE	UNIDAD DE MEDIDA	CALENDARIO - PROGRAMADO												TOTAL	META PROGRAMADA EN EL AÑO			
			PROGRAMADO	ENE	FEB	MAR	ABR	MAY	JUN	JUL	AGO	SEP	OCT	NOV			DIC		
VARIABLE 1	Áreas satisfechas	Promedio	PROGRAMADO VARIABLE 1														13	13	100.00%
VARIABLE 2	Áreas totales	Promedio	PROGRAMADO VARIABLE 2														13	13	

VARIABLES	NOMBRE	UNIDAD DE MEDIDA	CALENDARIO - PROGRAMADO												TOTAL	RESULTADO ALCANZADO EN EL AÑO			
			REALIZADO	ENE	FEB	MAR	ABR	MAY	JUN	JUL	AGO	SEP	OCT	NOV			DIC		
VARIABLE 1	Áreas satisfechas	Promedio	REALIZADO VARIABLE 1																#VALORI
VARIABLE 2	Áreas totales	Promedio	REALIZADO VARIABLE 2																

CUMPLIMIENTO FINAL

Explicaciones y causas de las variaciones al cumplimiento de la programación, ¿Por qué no se cumplió o por que se supero considerablemente lo programado?

COMPONENTE 3
 RESUMEN NARRATIVO: Se obtiene nota en materia de transparencia SIPOT (Sistema de portales de transparencia) y SEVAC (Sistema de evaluación de la armonización contable) superior al 90%.

Indicador

NOMBRE: Obtener nota en materia de transparencia SIPOT y SEVAC



CLAVE: 18/08
 ENTIDAD FISCALIZADA: Soltepec
 AÑO: 2023

FECHA DE APROBACIÓN
 12/01/2023

HOJA: 1 DE: 4

PROGRAMA PRESUPUESTARIO

Nombre del Programa: ADMINISTRACIÓN CON RESULTADOS
 Unidad(es) Responsable(s): Tesorería Municipal
 Costo Total del Programa: \$21,935,059.00

DIMENSIÓN A MEDIR	Eficiencia	FRECUENCIA DE MEDICIÓN	Semestral	MÉTODO DE CÁLCULO	(V1/N2)*100
TIPO DE INDICADOR	Estratégico	TIPO DE FÓRMULA	Porcentaje	COMPORTAMIENTO DEL INDICADOR HACIA LA META	Regular
LINEA BASE			META DEL INDICADOR		
VALOR			AÑO		
100			2022		
100			100		

VARIABLES	NOMBRE	UNIDAD DE MEDIDA	CALENDARIO - PROGRAMADO												TOTAL	META PROGRAMADA EN EL AÑO				
			PROGRAMADO	ENE	FEB	MAR	ABR	MAY	JUN	JUL	AGO	SEP	OCT	NOV			DIC			
VARIABLE 1	Evaluación portal Transparencia	Evaluación	PROGRAMADO VARIABLE 1															1	2	100.00%
VARIABLE 2	Total de Artículos con información en página Transparencia	Evaluación	PROGRAMADO VARIABLE 2															1	2	

VARIABLES	NOMBRE	UNIDAD DE MEDIDA	CALENDARIO - PROGRAMADO												TOTAL	RESULTADO ALCANZADO EN EL AÑO				
			REALIZADO	ENE	FEB	MAR	ABR	MAY	JUN	JUL	AGO	SEP	OCT	NOV			DIC			
VARIABLE 1	Evaluación portal Transparencia	Evaluación	REALIZADO VARIABLE 1																	#VALORI
VARIABLE 2	Total de Artículos con información en página Transparencia	Evaluación	REALIZADO VARIABLE 2																	

CUMPLIMIENTO FINAL

Explicaciones y causas de las variaciones al cumplimiento de la programación. ¿Por qué no se cumplió o por qué se superó considerablemente lo programado?

COMPONENTE 4 RESUMEN NARRATIVO: Se realizan reportes trimestrales por miembro del Ayuntamiento.

Indicador

NOMBRE	Reportes entregados al OIC
DIMENSIÓN A MEDIR	Eficacia
TIPO DE INDICADOR	Estratégico
FRECUENCIA DE MEDICIÓN	Trimestral
MÉTODO DE CÁLCULO	(V1/N2)
TIPO DE FÓRMULA	Promedio
COMPORTAMIENTO DEL INDICADOR HACIA LA META	Regular
LINEA BASE	
VALOR	
AÑO	
1	
2022	
1	

VARIABLES	NOMBRE	UNIDAD DE MEDIDA	CALENDARIO - PROGRAMADO												TOTAL	META PROGRAMADA EN EL AÑO				
			PROGRAMADO	ENE	FEB	MAR	ABR	MAY	JUN	JUL	AGO	SEP	OCT	NOV			DIC			
VARIABLE 1	Reportes programados	reportes	PROGRAMADO VARIABLE 1				1			1								1	4	1.00
VARIABLE 2	Total de reportes por área	reportes	PROGRAMADO VARIABLE 2				1			1								1	4	

VARIABLES	NOMBRE	UNIDAD DE MEDIDA	CALENDARIO - PROGRAMADO												TOTAL	PORCENTAJE PROGRAMADO EN EL AÑO				
			REALIZADO	ENE	FEB	MAR	ABR	MAY	JUN	JUL	AGO	SEP	OCT	NOV			DIC			
VARIABLE 1	Reportes programados	reportes	REALIZADO VARIABLE 1																	#VALORI
VARIABLE 2	Total de reportes por área	reportes	REALIZADO VARIABLE 2																	

CUMPLIMIENTO FINAL

Explicaciones y causas de las variaciones al cumplimiento de la programación. ¿Por qué no se cumplió o por qué se superó considerablemente lo programado?

COMPONENTE 5 RESUMEN NARRATIVO

Indicador

NOMBRE	
DIMENSIÓN A MEDIR	
TIPO DE INDICADOR	
FRECUENCIA DE MEDICIÓN	
MÉTODO DE CÁLCULO	
TIPO DE FÓRMULA	
COMPORTAMIENTO DEL INDICADOR HACIA LA META	
LINEA BASE	
VALOR	
AÑO	

VARIABLES	NOMBRE	UNIDAD DE MEDIDA	CALENDARIO - PROGRAMADO												TOTAL	META PROGRAMADA EN EL AÑO				
			PROGRAMADO	ENE	FEB	MAR	ABR	MAY	JUN	JUL	AGO	SEP	OCT	NOV			DIC			
VARIABLE 1			PROGRAMADO VARIABLE 1																	FALSO
VARIABLE 2			PROGRAMADO VARIABLE 2																	

VARIABLES	NOMBRE	UNIDAD DE MEDIDA	CALENDARIO - PROGRAMADO												TOTAL	PORCENTAJE PROGRAMADO EN EL AÑO				
			REALIZADO	ENE	FEB	MAR	ABR	MAY	JUN	JUL	AGO	SEP	OCT	NOV			DIC			
VARIABLE 1			REALIZADO VARIABLE 1																	FALSO
VARIABLE 2			REALIZADO VARIABLE 2																	

CUMPLIMIENTO FINAL

Explicaciones y causas de las variaciones al cumplimiento de la programación. ¿Por qué no se cumplió o por qué se superó considerablemente lo programado?



CLAVE: 18/08
 ENTIDAD FISCALIZADA: Soltepec
 AÑO: 2023

FECHA DE APROBACIÓN: 12/01/2023
 HOJA: 1 DE: 4

PROGRAMA PRESUPUESTARIO

Nombre del Programa: ADMINISTRACIÓN CON RESULTADOS
 Unidad(es) Responsable(s): Tesorería Municipal
 Costo Total del Programa: \$21,935,059.00

ACTIVIDADES

COMPONENTE	DESCRIPCIÓN	UNIDAD DE MEDIDA	CALENDARIO												TOTAL	PORCENTAJE DE CUMPLIMIENTO DE LA ACTIVIDAD		
			PROGRAMADO / REALIZADO	ENE	FEB	MAR	ABR	MAY	JUN	JUL	AGO	SEP	OCT	NOV			DIC	
C1 Aumenta un 5% anual la recaudación municipal.	1	Systematizar los padrones de contribuciones determinables de los contribuyentes.	padron	PROGRAMADO		1											2	0%
				REALIZADO													0	
	2	Establecer descuentos e incentivos para los contribuyentes a efecto de mejorar la eficiencia en la recaudación.	descuentos	PROGRAMADO	1	1	1	1	1	1	1	1	1	1	1	1	12	0%
				REALIZADO													0	
				PROGRAMADO													0	
C2 Se obtiene un índice de satisfacción por los insumos distribuidos para todas las áreas, mientras que se logra	1	Entregar los insumos necesarios a las diferentes áreas a fin de lograr los objetivos	áreas satisfechas	PROGRAMADO	1	1	1	1	1	1	1	1	1	1	1	12	0%	
				REALIZADO												0		
	2	Realizar acciones para evitar la propagación del COVID-19 en áreas de dominio público municipal	acciones	PROGRAMADO	1				1							4	0%	
				REALIZADO												0		
				PROGRAMADO												0		
C3 Se obtiene nota en materia de transparencia SIPOT (Sistema de portales de transparencia) y SEVAC	1	Crear el portal de obligaciones de transparencia para la publicación de la información conforme a la ley.	publicaciones	PROGRAMADO	1	1	1	1	1	1	1	1	1	1	1	12	0%	
				REALIZADO												0		
	2	Mejorar los procesos de acción y revisión de la gestión gubernamental mediante una adecuada planeación y seguimiento eficiente.	auditorías	PROGRAMADO					1							2	0%	
				REALIZADO												0		
	3	Entregar toda la información que requiere la Auditoría Superior del Estado en tiempo y forma.	obligaciones	PROGRAMADO	1	1	1	1	1	1	1	1	1	1	1	12	0%	
C4 Se realizan reportes trimestrales por miembro del Ayuntamiento.	1	Entregar reportes por parte de los regidores y síndico, de las gestiones y avances realizados, así como de los directores y titulares de área	reportes	PROGRAMADO			1			1				1	4	0%		
				REALIZADO											0			
				PROGRAMADO											0			
				REALIZADO											0			
				PROGRAMADO											0			
C5				REALIZADO											0			
				PROGRAMADO											0			
				REALIZADO											0			
				PROGRAMADO											0			
				REALIZADO											0			

Lic. Eligio Barrales González
 PRESIDENTE MUNICIPAL

C. Melquiades Daza Sánchez
 TESORERO MUNICIPAL

C. Perla Parada Serrano
 CONTRALOR MUNICIPAL

C. Melquiades Daza Sánchez
 TESORERO MUNICIPAL

RESPONSABLE 1

RESPONSABLE 3

TESORERÍA MUNICIPAL
 H. AYUNTAMIENTO MPAL. CONSTITUCIONAL SOLTEPEC, PUEBLA 2021 - 2024

PRESIDENCIA MUNICIPAL
 H. AYUNTAMIENTO MPAL. CONSTITUCIONAL SOLTEPEC, PUEBLA 2021 - 2024

TESORERÍA MUNICIPAL
 H. AYUNTAMIENTO MPAL. CONSTITUCIONAL SOLTEPEC, PUEBLA 2021 - 2024

CONTRALORÍA MUNICIPAL
 H. AYUNTAMIENTO MPAL. CONSTITUCIONAL SOLTEPEC, PUEBLA 2021-2024