



SOLTEPEC
¡Juntos es posible!
AYUNTAMIENTO MUNICIPAL

DIRECCIÓN DE
DESARROLLO URBANO
Y OBRAS PÚBLICAS

14 de abril de 2023


OFICIO No. DOP-155/2023

CHRISTIAN SAMUEL LAVADORES ÁLVAREZ
COORDINADOR GENERAL DE PLANEACIÓN, SEGUIMIENTO
Y EVALUACIÓN DE LA SECRETARÍA DE BIENESTAR
PRESENTE

Con fundamento en lo dispuesto en el artículo 115 de la Constitución Política de los Estados Unidos Mexicanos; artículo 78 de la Ley Orgánica Municipal, y para dar cumplimiento a los Lineamientos para informar sobre los recursos federales transferidos a las entidades federativas, municipios y demarcaciones territoriales del Distrito Federal, y de operación de los recursos del Ramo General 33, publicados el 25 de abril de 2013 en el Diario Oficial de la Federación; solicito de la manera más atenta, sean revisados y en su caso validados los **folios de las obras** de los Fondos de Aportaciones FAISMUN y FORTAMUNDF, que se registraron en los **Módulos de Ejercicio del Gasto e Indicadores**, a través del Sistema de Recursos Federales Transferidos (SRFT) del Portal del Módulo de Seguridad de Soluciones de Negocio (MSSN) de la Secretaría de Hacienda y Crédito Público (SHCP), correspondiente al **Primer Informe Trimestral del Ejercicio 2023**.

Anexo al presente en formato impreso, el listado de folios registrados en los módulos Ejercicio del Gasto (plantilla) y formato de Indicadores.

Sin más por el momento, le envío un cordial saludo y me reitero a sus órdenes.



ATENTAMENTE

LIC. ELIGIO BARRALES GONZÁLEZ
PRESIDENTE MUNICIPAL DE SOLTEPEC, PUEBLA




Archivo. Control de Gestión.

obras@soltepec.gob.mx
soltepec.gob.mx
Tel (249) 272 2022



Plaza de la Constitución #1
Col. Centro, 75140
Soltepec, Pue.

Entidad	Municipio	Ciclo de Re	Clave Ramo	Pograma p	Programa For	Rendimient	Reintegr	Tipo de Gasc	Partida	Aprobado	Modificado	Recaudado(N	Comprometic	Devengado	Ejercido	Pagado	Observaciones
21	152	2023	33	4	FAIS Municip:	3823.55	0										
21	152	2023	33	4				2	613	7409373.1	7409373.1	1788165.26	0	0	0	0	OBRAS DE AGUA POTABLE SANEAMIENTO Y DRENAJE SANITARIO
21	152	2023	33	4				2	614	12702243	12702243	2205915.74	2205915.74	0	0	0	OBRAS DE URBANIZACION PARQUES ADOQUINES Y PAVIMENTOS
21	152	2023	33	4				2	612	1298788.9	1298788.9	0	0	0	0	0	CONSTRUCCION DE OBRAS DE INFRAESTRUCTURA EDUCATIVA
21	152	2023	33	4				1	339	360000	360000	360000	0	0	0	0	PAGO DE ESTUDIOS Y PROYECTOS
21	152	2023	33	5	FORTAMUN	1664.26	0										
21	152	2023	33	5				1	311	3123665.17	3123665.17	569304	569304	378604	378604	378604	PAGO DE ENERGIA ELECTRICA DE ALUMBRADO PUBLICO Y POZOS
21	152	2023	33	5				1	231	2250000	2250000	1265622.84	0	0	0	0	APOYO A PRODUCTORES AGRÍCOLAS ADQUISICION DE SEMILLA DE MAIZ MEJORADA
21	152	2023	33	5				1	911	135672	135672	33918	0	0	0	0	PAGO DE DERECHOS DE EXTRACCION DE AGUA POTABLE
21	152	2023	33	5				2	614	2496156.67	2496156.67	0	0	0	0	0	OBRAS DE URBANIZACION PARQUE
21	152	2023	33	5				2	612	3207575.16	3207575.16	0	0	0	0	0	OBRAS DE INFRAESTRUCTURA DE SEGURIDAD PUBLICA MUNICIPAL





MUNICIPIO DE SOLTEPEC, PUEBLA
 FORMATO BASE PARA LA VALIDACION EN EL SISTEMA DE RECURSOS FEDERALES TRANSFERIDOS (SRFT)
 INDICADORES 2023

FAIS MUNICIPAL Y DE LAS DEMARCACIONES TERRITORIALES DEL DISTRITO FEDERAL (FAISMUN)

Porcentaje de Otros Proyectos registrados en la MIDS

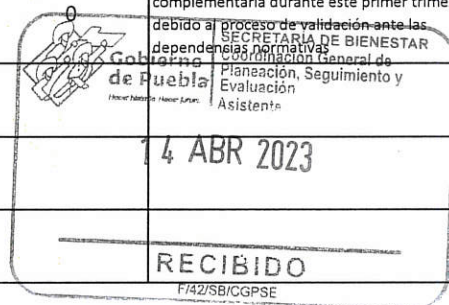
Método de Cálculo	Período	PLANEADO			ALCANZADA			Justificación de Variaciones
		Meta Planeada	Numerador	Denominador	Meta Alcanzada	Numerador	Denominador	
(Sumatoria de otros proyectos registrados en la MIDS al trimestre correspondiente/ Sumatorias de proyectos totales registrados en la MIDS al trimestre correspondiente)*100	1er. Trimestre		0	0		0	0	No se ejercieron este tipo de proyectos para este trimestre
	2do. Trimestre	20.00	1	5				
	3er. Trimestre	11.11	1	9				
	4to. Trimestre	8.33	1	12				

Porcentaje de Proyectos de contribución directa registrados en la MIDS

Método de Cálculo	Período	PLANEADO			ALCANZADA			Justificación de Variaciones
		Meta Planeada	Numerador	Denominador	Meta Alcanzada	Numerador	Denominador	
(Sumatoria de proyectos de contribución directa registrados en la MIDS al trimestre correspondiente/ Sumatorias de proyectos totales registrados en la MIDS al trimestre correspondiente)*100	1er. Trimestre		0	0		0	0	No se ejercieron recursos de obra de contribución directa durante este primer trimestre, debido al proceso de validación ante las dependencias normativas
	2do. Trimestre	40.00	2	5				
	3er. Trimestre	33.33	3	9				
	4to. Trimestre	33.33	4	12				

Porcentaje de proyectos complementarios registrados en la MIDS

Método de Cálculo	Período	PLANEADO			ALCANZADA			Justificación de Variaciones
		Meta Planeada	Numerador	Denominador	Meta Alcanzada	Numerador	Denominador	
(Sumatoria de proyectos complementarios registrados en la MIDS al trimestre correspondiente/ Sumatorias de proyectos totales registrados en la MIDS al trimestre correspondiente)*100	1er. Trimestre		0	0		0		No se ejercieron recursos de obra de contribución complementaria durante este primer trimestre, debido al proceso de validación ante las dependencias normativas
	2do. Trimestre	40.00	2	5				
	3er. Trimestre	55.56	5	9				
	4to. Trimestre	58.33	7	12				





MUNICIPIO DE SOLTEPEC, PUEBLA
 FORMATO BASE PARA LA VALIDACION EN EL SISTEMA DE RECURSOS FEDERALES TRANSFERIDOS (SRFT)
 INDICADORES 2023

FONDO DE APORTACIONES PARA EL FORTALECIMIENTO DE LOS MUNICIPIOS (FORTAMUN)								
Porcentaje de recursos FORTAMUN recibidos por municipios y demarcaciones territoriales de la Ciudad de México								
Método de Cálculo	Período	PLANEADO			ALCANZADA			Justificación de Variaciones
		Meta Planeada	Numerador	Denominador	Meta Alcanzada	Numerador	Denominador	
(Recursos transferidos del FORTAMUN al municipio o demarcación territorial de la Ciudad de México/ Monto anual aprobado del FORTAMUN en el municipio o demarcación territorial de la Ciudad de México) * 100	1er. Trimestre	16.67	1,868,844.8	11,213,069.0	16.67	1,868,844.8	11,213,069.0	Se alcanzó la meta planeada, ya que se ministraron los recursos programados para este trimestre
	2do. Trimestre	41.67	4,672,112.1	11,213,069.0				
	3er. Trimestre	66.67	7,475,379.4	11,213,069.0				
	4to. Trimestre	100.00	11,213,069.0	11,213,069.0				
Índice de Aplicación Prioritaria de Recursos								
Método de Cálculo	Período	PLANEADO			ALCANZADA			Justificación de Variaciones
		Meta Planeada	Numerador	Denominador	Meta Alcanzada	Numerador	Denominador	
((Gasto ejercido en Obligaciones Financieras + Gasto ejercido en Pago por Derechos de Agua + Gasto ejercido en Seguridad Pública + Gasto ejercido en Inversión) / (Gasto total ejercido del FORTAMUN DF)) * 100	4to. Trimestre	100.00	11,213,069.00	11,213,069.00				
Índice en el Ejercicio de Recursos								
Método de Cálculo	Período	PLANEADO			ALCANZADA			Justificación de Variaciones
		Meta Planeada	Numerador	Denominador	Meta Alcanzada	Numerador	Denominador	
(Gasto ejercido del FORTAMUN DF por el municipio o demarcación territorial / Monto anual aprobado del FORTAMUN DF al municipio o demarcación territorial) * 100	1er. Trimestre	16.67	1,868,844.8	11,213,069.0	3.38	378,604.0	11,213,069.0	No se alcanzó la meta planeada, ya que no se ejercieron los recursos programados para este trimestre debido a la planeación tardía y procesos de validación
	2do. Trimestre	41.67	4,672,112.1	11,213,069.0				
	3er. Trimestre	66.67	7,475,379.4	11,213,069.0				
	4to. Trimestre	100.00	11,213,069.0	11,213,069.0				
Índice de Dependencia Financiera								
Método de Cálculo	Período	PLANEADO			ALCANZADA			Justificación de Variaciones
		Meta Planeada	Numerador	Denominador	Meta Alcanzada	Numerador	Denominador	
(Recursos ministrados del FORTAMUN DF al municipio o demarcación territorial / Ingresos propios registrados por el municipio o demarcación territorial del Distrito Federal)	2do. Trimestre	6.34	4,672,112.1	736,760.0				
	4to. Trimestre	7.61	11,213,069.0	1,473,520.0				
Tasa de variación del ingreso disponible del municipio o demarcación territorial de la Ciudad de México								
Método de Cálculo	Período	PLANEADO			ALCANZADA			Justificación de Variaciones
		Meta Planeada	Numerador	Denominador	Meta Alcanzada	Numerador	Denominador	
[(Ingreso disponible municipal o de la demarcación territorial de la Ciudad de México en el año t / Ingreso disponible municipal o de la demarcación territorial de la Ciudad de México del año t-1)-1]*100	4to Trimestre	-3.29	27,910,398.0	28,858,595.9				

Gobierno de Puebla
 SECRETARÍA DE BIENESTAR
 Coordinación General de Planeación, Seguimiento y Evaluación
 ASISTENTE
 14 ABR 2023
 RECIBIDO
 F142/SB/ICGPSE

Entidad	Municipio	Ciclo de	Clave Ra	Descripción	Programa Fo	Dependencia	Rendimiento	Reintegr	Tipo de Gast	Partida	Aprobado	Modificado	Recaudado (Comprometi	Devengado	Ejercido	Pagado	ESTATUS	Observaciones (Captura)
Puebla	Soltepec	2023	33	FAIS Municipi	Sin Especifica	Sin Especifica	3823.55	0	Total del Prog		21770405	21770405	4354081	2205915.74	0	0	0		
Puebla	Soltepec	2023	33	FAIS Municipi	FAIS Municipi	Municipio de			2 - Gasto de Ir	613 - Constru	7409373.1	7409373.1	1788165.26	0	0	0	0	Validado	OBRAS DE AGUA POTABLE SANEAMIENTO Y DRENAJE SANITARIO
Puebla	Soltepec	2023	33	FAIS Municipi	FAIS Municipi	Municipio de			2 - Gasto de Ir	612 - Edificaci	1298788.9	1298788.9	0	0	0	0	0	Validado	CONSTRUCCION DE OBRAS DE INFRAESTRUCTURA EDUCATIVA
Puebla	Soltepec	2023	33	FAIS Municipi	FAIS Municipi	Municipio de			1 - Gasto corri	339 - Servicio	360000	360000	360000	0	0	0	0	Validado	PAGO DE ESTUDIOS Y PROYECTOS
Puebla	Soltepec	2023	33	FAIS Municipi	FAIS Municipi	Municipio de			2 - Gasto de Ir	614 - División	12702243	12702243	2205915.74	2205915.74	0	0	0	Validado	OBRAS DE URBANIZACION PARQUES ADOQUINES Y PAVIMENTOS
Puebla	Soltepec	2023	33	FORTAMUN	Sin Especifica	Sin Especifica	1664.26	0	Total del Prog		11213069	11213069	1868844.84	569304	378604	378604	378604		
Puebla	Soltepec	2023	33	FORTAMUN	FORTAMUN	Municipio de			2 - Gasto de Ir	612 - Edificaci	3207575.16	3207575.16	0	0	0	0	0	Validado	OBRAS DE INFRAESTRUCTURA DE SEGURIDAD PUBLICA MUNICIPAL
Puebla	Soltepec	2023	33	FORTAMUN	FORTAMUN	Municipio de			2 - Gasto de Ir	614 - División	2496156.67	2496156.67	0	0	0	0	0	Validado	OBRAS DE URBANIZACION PARQUE
Puebla	Soltepec	2023	33	FORTAMUN	FORTAMUN	Municipio de			1 - Gasto corri	911 - Amortiz	135672	135672	33918	0	0	0	0	Validado	PAGO DE DERECHOS DE EXTRACCION DE AGUA POTABLE
Puebla	Soltepec	2023	33	FORTAMUN	FORTAMUN	Municipio de			1 - Gasto corri	231 - Product	2250000	2250000	1265622.84	0	0	0	0	Validado	APOYO A PRODUCTORES AGRÍCOLAS ADQUISICION DE SEMILLA DE MAIZ
Puebla	Soltepec	2023	33	FORTAMUN	FORTAMUN	Municipio de			1 - Gasto corri	311 - Energía	3123665.17	3123665.17	569304	569304	378604	378604	378604	Validado	PAGO DE ENERGIA ELECTRICA DE ALUMBRADO PUBLICO Y POZOS



Ciclo	Periodo	Trimestre	idad Federz	Municipio	Ramo	el Programa Presi	Nombre del Indicador	Definición de Método de C	Unidad de M	Tipo	Sentido	Meta prograr	Meta Modific	Realizado en	Avance (%)	Flujo
2023	1	1	Puebla	Soltepec	33 - Aportac	FAIS Municipal y d	Porcentaje de otros proyectos registrados en la MIDS	Permite cono	(Sumatoria de Porcentaje	Gestión	Descendente	0	0	0	100	Validado
2023	1	1	Puebla	Soltepec	33 - Aportac	FAIS Municipal y d	Porcentaje de proyectos de contribución directa registrados en la MIDS	Permite cono	(Sumatoria de Porcentaje	Gestión	Ascendente	0	0	0	N/D	Validado
2023	1	1	Puebla	Soltepec	33 - Aportac	FORTAMUN	Índice en el Ejercicio de Recursos	Del monto an	(Gasto ejercic Porcentaje	Gestión	Ascendente	16.66667	16.66667	3.37645	20.26	Validado
2023	1	1	Puebla	Soltepec	33 - Aportac	FORTAMUN	Porcentaje de recursos FORTAMUN recibidos por municipios y demarcacio	Del monto an	(Recursos tra Porcentaje	Gestión	Ascendente	16.66667	16.66667	16.66667	100	Validado
2023	1	1	Puebla	Soltepec	33 - Aportac	FAIS Municipal y d	Porcentaje de proyectos Complementarios registrados en la MIDS	Permite cono	(Sumatoria de Porcentaje	Gestión	Descendente	0	0	0	100	Validado

