

**MUNICIPIO DE SOLTEPEC  
PUEBLA**

**Estado Analítico de Ingresos  
Del 01/ene./2022 Al 31/mar./2022**

Usu: supervisor  
Rep: rptEstadoPri



Fecha y hora de Impresión | 09/may./2022  
10:41 a. m.

Rubro de Ingresos	Ingreso					Diferencia (6=5-1)
	Estimado	Ampliaciones y Reducciones	Modificado	Devengado	Recaudado	
	(1)	(2)	(3=1+2)	(4)	(5)	
IMPUESTOS	\$537,646.13	\$0.00	\$537,646.13	\$333,063.00	\$333,063.00	-204,583.13
CUOTAS Y APORTACIONES DE SEGURIDAD SOCIAL	\$0.00	\$0.00	\$0.00	\$0.00	\$0.00	0.00
CONTRIBUCIONES DE MEJORAS	\$5,616.59	\$0.00	\$5,616.59	\$0.00	\$0.00	-5,616.59
DERECHOS	\$536,641.44	\$0.00	\$536,641.44	\$381,036.50	\$381,036.50	-155,604.94
PRODUCTOS	\$126,215.84	\$0.00	\$126,215.84	\$2,794.49	\$2,794.49	-123,421.35
APROVECHAMIENTOS	\$0.00	\$0.00	\$0.00	\$0.00	\$0.00	0.00
INGRESOS POR VENTA DE BIENES, PRESTACIÓN DE SERVICIOS Y OTRO	\$0.00	\$0.00	\$0.00	\$0.00	\$0.00	0.00
PARTICIPACIONES, APORTACIONES, CONVENIOS, INCENTIVOS DERIVAD	\$56,048,480.43	\$0.00	\$56,048,480.43	\$11,083,178.16	\$11,083,178.16	-44,965,302.27
TRANSFERENCIAS, ASIGNACIONES, SUBSIDIOS Y SUBVENCIONES, Y PE	\$0.00	\$0.00	\$0.00	\$0.00	\$0.00	0.00
INGRESOS DERIVADOS DE FINANCIAMIENTOS	\$0.00	\$0.00	\$0.00	\$0.00	\$0.00	0.00
<b>Total</b>	<b>\$57,254,600.43</b>	<b>\$0.00</b>	<b>\$57,254,600.43</b>	<b>\$11,800,072.15</b>	<b>\$11,800,072.15</b>	
<b>Ingresos Excedentes</b>						<b>-45,454,528.28</b>

Estado Analítico de Ingresos por Fuente de Financiamiento	Ingreso					Diferencia (6=5-1)
	Estimado	Ampliaciones / (Reducciones)	Modificado	Devengado	Recaudado	
	(1)	(2)	(3=1+2)	(4)	(5)	
<b>Ingresos del Poder Ejecutivo Federal o Estatal y de los Municipios</b>						
IMPUESTOS	\$537,646.13	\$0.00	\$537,646.13	\$333,063.00	\$333,063.00	-204,583.13
CUOTAS Y APORTACIONES DE SEGURIDAD SOCIAL	\$0.00	\$0.00	\$0.00	\$0.00	\$0.00	0.00
CONTRIBUCIONES DE MEJORAS	\$5,616.59	\$0.00	\$5,616.59	\$0.00	\$0.00	-5,616.59
DERECHOS	\$536,641.44	\$0.00	\$536,641.44	\$381,036.50	\$381,036.50	-155,604.94
PRODUCTOS	\$126,215.84	\$0.00	\$126,215.84	\$2,794.49	\$2,794.49	-123,421.35
APROVECHAMIENTOS	\$0.00	\$0.00	\$0.00	\$0.00	\$0.00	0.00
PARTICIPACIONES, APORTACIONES, CONVENIOS, INCENTIVOS DER	\$56,048,480.43	\$0.00	\$56,048,480.43	\$11,083,178.16	\$11,083,178.16	-44,965,302.27
TRANSFERENCIAS, ASIGNACIONES, SUBSIDIOS Y SUBVENCIONES.	\$0.00	\$0.00	\$0.00	\$0.00	\$0.00	0.00
<b>Ingresos de los Entes Públicos de los Poderes Legislativo y Judicial, de los Órganos Autónomos y del Sector Paraestatal o Paramunicipal, así como de las Empresas Productivas del Estado</b>						
CUOTAS Y APORTACIONES DE SEGURIDAD SOCIAL	\$0.00	\$0.00	\$0.00	\$0.00	\$0.00	0.00
PRODUCTOS	\$0.00	\$0.00	\$0.00	\$0.00	\$0.00	0.00
INGRESOS POR VENTA DE BIENES, PRESTACIÓN DE SERVICIOS	\$0.00	\$0.00	\$0.00	\$0.00	\$0.00	0.00
TRANSFERENCIAS, ASIGNACIONES, SUBSIDIOS Y SUBVENCIONE	\$0.00	\$0.00	\$0.00	\$0.00	\$0.00	0.00
<b>Ingresos Derivados de Financiamiento</b>						
INGRESOS DERIVADOS DE FINANCIAMIENTOS	\$0.00	\$0.00	\$0.00	\$0.00	\$0.00	0.00
<b>Total</b>	<b>\$57,254,600.43</b>	<b>\$0.00</b>	<b>\$57,254,600.43</b>	<b>\$11,800,072.15</b>	<b>\$11,800,072.15</b>	
<b>Ingresos Excedentes</b>						<b>-45,454,528.28</b>

MUNICIPIO DE SOLTEPEC  
PUEBLA

Estado Analítico de Ingresos  
Del 01/ene./2022 Al 31/mar./2022



Usc: supervisor  
Rep: rptEstadoPr




**SOLTEPEC**  
¡Juntos es posible!  
Creado en 1826

Fecha y 09/may./2022

hora de Impresión 10:41 a. m.

  
RESIDENCIA  
MUNICIPAL  
LIC. ELIGIO BARRALES GONZALEZ  
PRESIDENTE MUNICIPAL CONSTITUCIONAL  
AYUNTAMIENTO  
MUNICIPAL CONSTITUCIONAL  
SOLTEPEC, PUEBLA  
2021 - 2024  
  
Sr. ISAAC FERNANDEZ FERNANDEZ  
SECRETARIO GENERAL

  
C. MELQUIADES DAZA SANCHEZ  
TESORERO MUNICIPAL



**TESORERÍA  
MUNICIPAL**  
H. AYUNTAMIENTO  
MPAL. CONSTITUCIONAL  
SOLTEPEC, PUEBLA  
2021 - 2024

SECRETARÍA  
DEL AYUNTAMIENTO  
H. AYUNTAMIENTO  
MPAL. CONSTITUCIONAL  
SOLTEPEC, PUEBLA  
2021 - 2024