

MUNICIPIO DE SOLTEPEC  
PUEBLA

Estado Analítico de Ingresos  
Del 01/ene./2022 Al 30/jun./2022



SOLTEPEC  
¡Juntos es posible!  
Cada día más...

Usu: supervisor  
Rep: rptEstadoPn

Fecha y 20/jul./2022  
hora de Impresión 10:11 a. m.

Rubro de Ingresos	Ingreso					Diferencia (6=5-1)
	Estimado	Ampliaciones y Reducciones	Modificado	Devengado	Recaudado	
	(1)	(2)	(3=1+2)	(4)	(5)	
IMPUESTOS	\$537,646.13	\$0.00	\$537,646.13	\$433,277.00	\$433,277.00	-104,369.13
CUOTAS Y APORTACIONES DE SEGURIDAD SOCIAL	\$0.00	\$0.00	\$0.00	\$0.00	\$0.00	0.00
CONTRIBUCIONES DE MEJORAS	\$5,616.59	\$0.00	\$5,616.59	\$0.00	\$0.00	-5,616.59
DERECHOS	\$536,641.44	\$0.00	\$536,641.44	\$602,107.50	\$602,107.50	65,466.06
PRODUCTOS	\$126,215.84	\$0.00	\$126,215.84	\$3,459.16	\$3,459.16	-122,756.68
APROVECHAMIENTOS	\$0.00	\$0.00	\$0.00	\$0.00	\$0.00	0.00
INGRESOS POR VENTA DE BIENES, PRESTACIÓN DE SERVICIOS Y OTRO	\$0.00	\$0.00	\$0.00	\$0.00	\$0.00	0.00
PARTICIPACIONES, APORTACIONES, CONVENIOS, INCENTIVOS DERIVAD	\$56,048,480.43	\$0.00	\$56,048,480.43	\$27,269,689.58	\$27,269,689.58	-28,778,790.85
TRANSFERENCIAS, ASIGNACIONES, SUBSIDIOS Y SUBVENCIONES, Y PE	\$0.00	\$0.00	\$0.00	\$0.00	\$0.00	0.00
INGRESOS DERIVADOS DE FINANCIAMIENTOS	\$0.00	\$0.00	\$0.00	\$0.00	\$0.00	0.00
<b>Total</b>	<b>\$57,254,600.43</b>	<b>\$0.00</b>	<b>\$57,254,600.43</b>	<b>\$28,308,533.24</b>	<b>\$28,308,533.24</b>	
<b>Ingresos Excedentes</b>						<b>-28,946,067.19</b>

Estado Analítico de Ingresos por Fuente de Financiamiento	Ingreso					Diferencia (6=5-1)
	Estimado	Ampliaciones / Reducciones	Modificado	Devengado	Recaudado	
	(1)	(2)	(3=1+2)	(4)	(5)	
<b>Ingresos del Poder Ejecutivo Federal o Estatal y de los Municipios</b>						
IMPUESTOS	\$537,646.13	\$0.00	\$537,646.13	\$433,277.00	\$433,277.00	-104,369.13
CUOTAS Y APORTACIONES DE SEGURIDAD SOCIAL	\$0.00	\$0.00	\$0.00	\$0.00	\$0.00	0.00
CONTRIBUCIONES DE MEJORAS	\$5,616.59	\$0.00	\$5,616.59	\$0.00	\$0.00	-5,616.59
DERECHOS	\$536,641.44	\$0.00	\$536,641.44	\$602,107.50	\$602,107.50	65,466.06
PRODUCTOS	\$126,215.84	\$0.00	\$126,215.84	\$3,459.16	\$3,459.16	-122,756.68
APROVECHAMIENTOS	\$0.00	\$0.00	\$0.00	\$0.00	\$0.00	0.00
PARTICIPACIONES, APORTACIONES, CONVENIOS, INCENTIVOS DER	\$56,048,480.43	\$0.00	\$56,048,480.43	\$27,269,689.58	\$27,269,689.58	-28,778,790.85
TRANSFERENCIAS, ASIGNACIONES, SUBSIDIOS Y SUBVENCIONES.	\$0.00	\$0.00	\$0.00	\$0.00	\$0.00	0.00
<b>Ingresos de los Entes Públicos de los Poderes Legislativo y Judicial, de los Órganos Autónomos y del Sector Paraestatal o Paramunicipal, así como de las Empresas Productivas del Estado</b>						
CUOTAS Y APORTACIONES DE SEGURIDAD SOCIAL	\$0.00	\$0.00	\$0.00	\$0.00	\$0.00	0.00
PRODUCTOS	\$0.00	\$0.00	\$0.00	\$0.00	\$0.00	0.00
INGRESOS POR VENTA DE BIENES, PRESTACIÓN DE SERVICIOS	\$0.00	\$0.00	\$0.00	\$0.00	\$0.00	0.00
TRANSFERENCIAS, ASIGNACIONES, SUBSIDIOS Y SUBVENCIONE	\$0.00	\$0.00	\$0.00	\$0.00	\$0.00	0.00
<b>Ingresos Derivados de Financiamiento</b>						
INGRESOS DERIVADOS DE FINANCIAMIENTOS	\$0.00	\$0.00	\$0.00	\$0.00	\$0.00	0.00
<b>Total</b>	<b>\$57,254,600.43</b>	<b>\$0.00</b>	<b>\$57,254,600.43</b>	<b>\$28,308,533.24</b>	<b>\$28,308,533.24</b>	
<b>Ingresos Excedentes</b>						<b>-28,946,067.19</b>

Usu: supervisor  
Rep: rptEstadoPr





# MUNICIPIO DE SOLTEPEC PUEBLA



Estado Analítico de Ingresos  
Del 01/ene./2022 Al 30/jun./2022

Fecha y 20/jul./2022

hora de Impresión 10:11 a. m.

  
LIC. ELIGIO BARRALES GONZALEZ  
PRESIDENTE MUNICIPAL CONSTITUCIONAL  
  
C. ISAAC FERNANDEZ FERNANDEZ  
SECRETARIO GENERAL

SECRETARÍA  
DEL AYUNTAMIENTO  
H. AYUNTAMIENTO  
MPAL. CONSTITUCIONAL  
SOLTEPEC, PUEBLA  
2021 - 2024

  
C. MELQUIADES DAZA SANCHEZ  
TESORERO MUNICIPAL  
  
TESORERÍA  
MUNICIPAL  
H. AYUNTAMIENTO  
MPAL. CONSTITUCIONAL  
SOLTEPEC, PUEBLA  
2021 - 2024