



ESTADO DE SITUACIÓN FINANCIERA
Al 31 de Diciembre de 2018 y 2017
(Cifras en pesos)



ACTIVO	2018	2017	PASIVO	2018	2017
ACTIVO CIRCULANTE			PASIVO CIRCULANTE		
EFFECTIVO Y EQUIVALENTES	2,666,541.72	20,402,480.89	CUENTAS POR PAGAR A CORTO PLAZO	354,282.75	1,907,656.31
DERECHOS A RECIBIR EFECTIVO O EQUIVALENTES	46,218.00	33,463,782.03	DOCUMENTOS POR PAGAR A CORTO PLAZO	0.00	1,786,840.89
DERECHOS A RECIBIR BIENES O SERVICIOS INVENTARIOS	7,493,253.98	5,806,769.21	PORCIÓN A CORTO PLAZO DE LA DEUDA PÚBLICA A LARGO PLAZO	0.00	0.00
ALMACENES	0.00	0.00	TÍTULOS Y VALORES A CORTO PLAZO	0.00	0.00
ESTIMACIÓN POR PÉRDIDAS O DETERIORO DE ACTIVOS CIRCULANTES	0.00	0.00	PASIVOS DIFERIDOS A CORTO PLAZO	0.00	0.00
OTROS ACTIVOS CIRCULANTES	0.00	0.00	FONDOS Y BIENES DE TERCEROS EN GARANTÍA Y/O ADMINISTRACIÓN A CORTO PLAZO	0.00	0.00
TOTAL DE ACTIVOS CIRCULANTES	9,206,013.70	45,671,032.13	PROVISIONES A CORTO PLAZO	0.00	0.00
ACTIVO NO CIRCULANTE			OTROS PASIVOS A CORTO PLAZO	0.00	85,590.00
INVERSIONES FINANCIERAS A LARGO PLAZO	0.00	0.00	TOTAL DE PASIVOS CIRCULANTES	354,282.75	3,780,066.20
DERECHOS A RECIBIR EFECTIVO O EQUIVALENTES A LARGO PLAZO	0.00	0.00	PASIVO NO CIRCULANTE		
BIENES INMUEBLES, INFRAESTRUCTURA Y CONSTRUCCIONES EN PROCESO	57,990,396.79	73,670,643.49	CUENTAS POR PAGAR A LARGO PLAZO	0.00	0.00
BIENES MUEBLES	3,843,279.13	3,843,279.13	DOCUMENTOS POR PAGAR A LARGO PLAZO	0.00	-5,000.01
ACTIVOS INTANGIBLES	0.00	0.00	DEUDA PÚBLICA A LARGO PLAZO	0.00	0.00
DEPRECIACIÓN, DETERIORO Y AMORTIZACIÓN ACUMULADA DE BIENES	0.00	0.00	PASIVOS DIFERIDOS A LARGO PLAZO	0.00	0.00
ACTIVOS DIFERIDOS	0.00	0.00	FONDOS Y BIENES DE TERCEROS EN GARANTÍA Y/O ADMINISTRACIÓN A LARGO PLAZO	0.00	0.00
ESTIMACIÓN POR PÉRDIDA O DETERIORO DE ACTIVOS NO CIRCULANTES	0.00	0.00	PROVISIONES A LARGO PLAZO	0.00	0.00
OTROS ACTIVOS NO CIRCULANTES	0.00	0.00	TOTAL DE PASIVOS NO CIRCULANTES	0.00	-5,000.01
TOTAL DE ACTIVOS NO CIRCULANTES	71,833,675.02	77,513,922.62	TOTAL DEL PASIVO	354,282.75	3,775,066.19
			HACIENDA PÚBLICA / PATRIMONIO		
			HACIENDA PÚBLICA/PATRIMONIO CONTRIBUIDO	70,361,084.27	70,361,084.27
			APORTACIONES	70,361,084.27	70,361,084.27
			DONACIONES DE CAPITAL	0.00	0.00
			ACTUALIZACIÓN DE LA HACIENDA PÚBLICA/PATRIMONIO	0.00	0.00

ESTADO DE SITUACIÓN FINANCIERA
Al 31 de Diciembre de 2018 y 2017
(Cifras en pesos)

	2018	2017		2018	2017
HACIENDA PÚBLICA/PATRIMONIO GENERADO				10,294,322.60	49,048,864.29
RESULTADOS DEL EJERCICIO (AHORRO / DESAHORRO)				23,440,295.14	23,517,369.66
RESULTADOS DE EJERCICIOS ANTERIORES				52,100,871.99	28,147,748.43
REVALÚOS				0.00	0.00
RESERVAS				0.00	0.00
RECTIFICACIONES DE RESULTADOS DE EJERCICIOS ANTERIORES				-65,246,844.53	-2,616,253.79
EXCESO O INSUFICIENCIA EN LA ACTUALIZACIÓN DE LA HACIENDA PÚBLICA/PATRIMONIO				0.00	0.00
RESULTADO POR POSICIÓN MONETARIA				0.00	0.00
RESULTADO POR TENENCIA DE ACTIVOS NO MONETARIOS				0.00	0.00
TOTAL HACIENDA PÚBLICA/PATRIMONIO.....				80,655,406.87	119,409,846.56
TOTAL DEL ACTIVO.....	81,039,689.62	123,184,954.75	TOTAL DEL PASIVO Y HACIENDA PÚBLICA/PATRIMONIO...	81,039,689.62	123,184,954.75

Bajo protesta de decir verdad declaramos que los Estados Financieros y sus notas, son razonablemente correctos y son responsabilidad del emisor.



 RICARDO AGUILAR FLORES
 PRESIDENTE MUNICIPAL
PRESIDENCIA MUNICIPAL
 H. AYUNTAMIENTO MPAL. CONSTITUCIONAL SOLTEPEC, PUEBLA
 2018-2021



 C. LIZEL LUCERO MARTINA FLORES ORTIZ
 TESORERA MUNICIPAL
TESORERIA MUNICIPAL
 H. AYUNTAMIENTO MPAL. CONSTITUCIONAL SOLTEPEC, PUEBLA
 2018-2021

000054
000040